



LIQUIDACIÓN EJERCICIO PRESUPUESTARIO 2014

- 1.- Decreto de Alcaldía
- 2.- Informe Liquidación Presupuesto General Ayuntamiento San Roque 2014.
- 3.- Informe Estabilidad Presupuestaria.
- 4.- Listados incluidos:
 1. Estado de ejecución del Presupuesto. EJEPTO
 2. Estado de situación del Presupuesto de Gastos. Por funcional. SIT007.
 3. Estado de situación del Presupuesto de Gastos. Por económico. SIT002.
 4. Estado de liquidación del Presupuesto. Resumen de la clasificación económica del gasto. PPTOORGICAL200403 (LIQGAS03)
 5. Estado de liquidación del Presupuesto. Resumen de la clasificación funcional del gasto. PPTOORGICAL200402 (LIQGAS 02)
 6. Liquidación del Presupuesto de Gastos. Liquidación del Estado de Gastos. LIQPPTGAS.
 7. Ejercicio corriente. Presupuesto de Gastos. Modificaciones de crédito. MEM201A1_04
 8. Estado de situación del Presupuesto de Ingresos. SIT003
 9. Resumen de la clasificación económica de ingresos. PPTOINGICAL200402. (LIQING02)
 10. Estado de liquidación del Presupuesto de ingresos. PPTOINGICAL2004 (LIQING01)
 11. Estado de liquidación del Presupuesto de gastos. PPTOORGICAL2004 (LIQGAS01)
 12. Liquidación del Estado de Ingresos. LIQPPTING
 13. Ejercicios cerrados. Derechos a cobrar de Presupuestos Cerrados. MEM202B1_04
 14. Ejercicios cerrados. Obligaciones de Presupuestos Cerrados. MEM202A_04
 15. Estado de los Presupuestos Cerrados de Gastos. SIT005
 16. Estado de situación del Presupuesto Cerrado de Ingresos. SIT006
 17. Estado de Tesorería. MEM12_04
 18. Estado de la deuda. Capitales. MEM14A11_04
 19. Estado de la deuda. Intereses. MEM14A21_04
 20. Estado de situación y movimientos de las Operaciones No Presupuestarias de Tesorería. Partidas pendientes de aplicación. Gastos. MEM16D_04
 21. Operaciones No Presupuestarias de Tesorería. Ingresos. MEM16C_04
 22. Operaciones No Presupuestarias de Tesorería. Acreedores. MEM16B_04
 23. Operaciones No Presupuestarias de Tesorería. Deudores. MEM16A_04
 24. Resultado presupuestario. RESPPTOICAL2004 (RESPRE04)
 25. Estado de remanente de Tesorería. MEM205_04
 26. Balance. BALRICAL2004 (BAL04)
 27. Cuenta de resultado económico-patrimonial. CTARESRICAL2004 (RES04)



**ILUSTRE AYUNTAMIENTO
DE
SAN ROQUE**

Núm. 1916
U.A. Intervención

El Sr. Alcalde-Presidente del Ilustre Ayuntamiento de San Roque, D. Juan Carlos Ruiz Boix, en uso de las facultades conferidas por el artículo 21 de la ley 7/85, de 2 de abril, reguladora de las Bases del Régimen Local, ha resuelto dictar con esta fecha el siguiente

DECRETO:

Visto el informe de la Intervención General de este Ayuntamiento, de fecha 5 de junio de 2015, sobre la Liquidación del ejercicio presupuestario 2014, y en ejercicio de las competencias otorgadas por el artículo 191.3 del Real Decreto Legislativo 2/2004, de 5 de marzo, por el que se aprueba el Texto Refundido de la Ley Reguladora de Haciendas Locales.

Esta Alcaldía-Presidencia, adopta la siguiente:

RESOLUCIÓN



PRIMERO Y ÚNICO.- Aprobar la Liquidación General correspondiente al Ejercicio Presupuestario de 2014, comprensiva de los estados contables liquidativos del Presupuesto del Ayuntamiento de San Roque.

Así lo dijo y firma el Sr. Alcalde, ante mí, la Sra. Secretaria General Doña Ana Núñez de Cossío, en San Roque a

19 JUN. 2015

La Secretaria General,

El Alcalde,





Ilustre Ayuntamiento
de San Roque

ROSA MARIA PEREZ RUIZ, Funcionaria de Administración Local con Habilitación de carácter Nacional, Subescala Intervención –Tesorería, Categoría Superior e Interventora General del Iltre. Ayuntamiento de San Roque,

INFORMA

Asunto: LIQUIDACION PRESUPUESTO GENERAL AYUNTAMIENTO DE SAN ROQUE EJERCICIO 2014

LEGISLACION APLICABLE.-

- Real Decreto Legislativo 2/2004, de 5 de marzo, por el que se aprueba el Texto Refundido de la Ley Reguladora de las Haciendas Locales.
- Real Decreto 500/1990, de 20 de abril, por el que se desarrolla el capítulo primero del Título Sexto de la Ley Reguladora de las Haciendas Locales.
- Orden EHA 4041/2004, de 23 de noviembre, por la que se aprueba la Instrucción del Modelo Normal de Contabilidad Local (ICAL)
- Real Decreto Legislativo 781/1986, de 18 de abril, por el que se aprueba el Texto Refundido de las Disposiciones Legales vigentes en materia de Régimen Local.

PRIMERO.- El artículo 191 del TRLRHL dispone que el presupuesto de cada ejercicio se liquidará en cuanto a la recaudación de derechos y al pago de obligaciones, el 31 de diciembre de cada año natural correspondiente, quedando a cargo de la Tesorería local los ingresos y pagos pendientes, según sus respectivas contracciones.

SEGUNDO.- El apartado 3 del citado artículo, establece que las Entidades Locales deberán confeccionar la liquidación de su presupuesto antes del día primero de marzo del ejercicio siguiente, correspondiendo su aprobación al presidente de la entidad local, previo informe de la Intervención. Debiendo darse cuenta de la misma al Pleno de la Corporación en la primera sesión que se celebre, debiendo remitirse sendas copias a la Comunidad Autónoma y a la Delegación del Ministerio de Economía y Hacienda.

TERCERO.- El artículo 202 del TRLRHL determina que el ejercicio contable debe coincidir con el ejercicio presupuestario, de modo tal que cuando se concluye el ejercicio económico, se cierra la contabilidad determinándose el resultado económico del ejercicio, y por otro lado, el Balance de Situación, que refleja la situación patrimonial de la Entidad.

Ello implica que las operaciones contable a efectuar a fin de ejercicio comprenderán tanto las previas de ajuste y regularización que se hagan necesarias, como las de cierre anual de la Contabilidad, debiendo hacerse de tal manera que, a través de la oportunas operaciones se determine según dispone el artículo 93 del Real Decreto 500/1990, de 20 de abril:

1. Respecto del Presupuesto de Gastos, y para cada partida presupuestaria:
 - Los créditos iniciales
 - Sus modificaciones
 - Los créditos definitivos



Ilustre Ayuntamiento
de San Roque

- Los gastos autorizados
- Los Gastos Comprometidos
- Las Obligaciones Reconocidas
- Los Pagos Ordenados
- Los Pagos Realizados

2. Respecto del Presupuesto de Ingresos, y para cada concepto:

- Las previsiones iniciales
- Sus Modificaciones
- Las previsiones definitivas
- Los derechos reconocidos
- Los derechos anulados
- Los derechos recaudados netos

Y como consecuencia de la Liquidación, habrá de determinarse:

- a) Los derechos pendientes de cobro y las obligaciones pendientes de pago a 31 de diciembre
- b) El resultado presupuestario del ejercicio
- c) Los remanentes de crédito
- d) El Remanente de Tesorería

CUARTO.- Respecto al Balance de Situación debe precisarse que el Pleno de la Corporación en sesión ordinaria celebrada el pasado 25 de septiembre de 2014, acordó aprobar la actualización del Inventario General consolidado de bienes y derechos del Ayuntamiento de San Roque, por lo que ésta Intervención, tras requerirle a Secretaría nos trasladara el desglose del mismo, lo que se ha llevado a cabo es una anulación de los saldos contables hasta entonces existentes y un nuevo asiento directo de fecha 30 de diciembre, en el que se han efectuado los apuntes necesarios para que sea coincidente con el Inventario aprobado.


QUINTO.- A continuación se va a proceder al análisis de todas y cada una de las magnitudes que componen la Liquidación Presupuestaria del Ayuntamiento

Según la Instrucción de contabilidad para la administración local el Estado de la Liquidación del Presupuesto se estructura en 3 partes:

- Primera: Liquidación del Presupuesto de gastos.
- Segunda: Liquidación del Presupuesto de ingresos.
- Tercera: Resultado presupuestario.

De acuerdo con lo dispuesto en el artículo 93 del RD 500/90, la Liquidación deberá poner de manifiesto:

- Presupuesto de Gastos: (para cada aplicación presupuestaria): Créditos iniciales, modificaciones y créditos definitivos, gastos autorizados y comprometidos, obligaciones reconocidas, pagos ordenados y los pagos realizados.
- Presupuesto de Ingresos: (para cada concepto): Previsiones iniciales, modificaciones y previsiones definitivas, derechos reconocidos y anulados, y derechos recaudados.



Ilustre Ayuntamiento
de San Roque

- Determinación de los derechos pendientes de cobro y obligaciones pendientes de pago a 31 de diciembre.
- Determinación del resultado presupuestario del ejercicio.
- Determinación de los remanentes de crédito.
- Determinación del remanente de tesorería.

De conformidad con lo recogido en los documentos contables y presupuestarios unidos al presente expediente, la **LIQUIDACIÓN DEL PRESUPUESTO DE GASTOS** del ejercicio ofrece el siguiente resumen:

AYUNTAMIENTO

LIQUIDACIÓN DEL PRESUPUESTO DE GASTOS	
Créditos presupuestarios iniciales	49.900.000,00
Modificaciones presupuestarias+Incorporac.Reman (+/-)	9.050.936,05
Créditos presupuestarios definitivos	58.950.936,05
Obligaciones reconocidas netas	45.829.236,93
Obligaciones pendientes de pago	1.101.834,07


A la vista de los datos de este cuadro, observamos que se ejecutó (entendiendo gasto ejecutado aquel que hubiese llegado al menos a la fase de obligación reconocida) el 77,74 % de los créditos definitivos del presupuesto del ejercicio.

El resumen de la **LIQUIDACIÓN DEL PRESUPUESTO DE INGRESOS** del ejercicio tiene el siguiente detalle:

LIQUIDACIÓN DEL PRESUPUESTO DE INGRESOS	
Previsiones iniciales	49.900.000,00
Modificaciones (+/-)	9.050.936,05
Previsiones definitivas	58.950.936,05
Derechos reconocidos netos	79.682.869,54
Derechos reconocidos pendientes de cobro	10.625.038,06
Devoluciones de Ingresos	980.597,43

Las modificaciones presupuestarias financiadas con remanente líquido de tesorería (7.173.942,52 €) desvirtúan este importe (ya que dichas incorporaciones en ningún caso suponen reconocimiento de derechos de cobro ya que fueron reconocidos en ejercicios anteriores) que en todo caso asciende, una vez descontando el importe anterior, el valor de las Previsiones Definitivas a 51.776.993,53 €.

Si por otro lado, de los derechos reconocidos netos ajustamos y deducimos el importe correspondiente a la refinanciación de deuda aprobada y suscrita con fecha 30 de diciembre de 2014, por un importe total de **22.868.838,12 euros**, los derechos reconocidos netos son de un importe total una vez ajustado de 56.994.031,42 euros.



Ayuntamiento
de San Roque

Para un análisis más detallado de la ejecución presupuestaria, se puede analizar el grado de ejecución tanto del presupuesto de ingresos como de gastos, teniendo en cuenta la clasificación económica:

GTOS PRESUPUESTARIOS	C.D.	O.R.N	INGRESOS PRESUPUESTARIOS	P.D.	D.R.N
1. Gastos de personal	19.526.359,69	17.524.617,43	1. Impuestos directos	32.719.047,05	38.813.791,26
2. Gastos en bienes corrientes y servicios	7.834.248,26	6.369.719,64	2. Impuestos indirectos	402.000,00	948.995,26
3. Gastos financieros	3.704.061,89	3.681.638,03	3. Tasas y otros ingresos	4.380.905,07	3.671.084,04
4. Transfer. Corrientes	7.999.263,61	7.778.384,71	4. Transf. corrientes	10.903.447,97	11.151.310,66
			5. Ingresos patrimoniales	1.699.740,46	1.237.369,61
6. Inversiones reales	10.915.862,14	1.825.194,71	6. Enajen.inversiones reales	350.000,00	0,00
7. Transfer. de capital	116.340,46	64.909,97	7. Transf. de capital	944.044,00	1.067.526,28
8. Activos financieros	354.800,00	125.642,60	8. Activos financieros	7.551.751,50	125.642,60
9. Pasivos financieros	8.500.000,00	8.459.129,84	9. Pasivos financieros	0,00	22.868.838,10
TOTAL	58.950.936,93 €	45829236,93		58.950.936,05	79.862.869,54

RESULTADO PRESUPUESTARIO

Los artículos 96 y 97 del real decreto 500/1990, así como la propia Instrucción de Contabilidad aprobada mediante Orden EHA/4041/2004, de 23 de noviembre, establecen que el resultado presupuestario vendrá determinado por la diferencia entre los derechos presupuestarios liquidado y las obligaciones presupuestarias liquidadas en dicho periodo, sin perjuicio de los ajustes que han realizarse en función de las desviaciones de financiación derivadas de los Gastos con Financiación Afectada, de los créditos de gastos correspondientes a modificaciones presupuestarias financiadas con Remanente Líquido de Tesorería y, en el caso de los Organismos Autónomos no Administrativos, con el Resultado de las Operaciones Comerciales. Todo ello teniendo en cuenta que para su cálculo, habrán de tomarse las obligaciones reconocidas y los derechos liquidado por sus valores netos, es decir, una vez deducidas en su importe, las anulaciones que en uno y otro caso hayan podido darse durante el ejercicio presupuestario.

Al Resultado Presupuestario habrá que realizarle los ajustes a los que se refiere el artículo 97 del RD 500/90:

1. Créditos gastados correspondientes a las modificaciones presupuestarias financiadas con Remanente de Tesorería.

En el ejercicio 2013, no se financió ninguna obligación reconocida (OR) con remanente de tesorería para gastos generales

2. Las desviaciones derivadas de los gastos con financiamiento afectado:



Ayuntamiento
de San Roque

El Resultado Presupuestario del ejercicio se ajustará en aumento por el importe de las desviaciones de financiación negativas del ejercicio y en disminución por el importe de las desviaciones de financiación positivas del ejercicio, calculadas de acuerdo con lo establecido en la propia ICAL.

Para su examen, debemos efectuar dos aclaraciones:

1. Si utilizamos el “criterio de caja” para la contabilidad de las subvenciones, significa que solo se contabiliza el Reconocimiento de Derecho al cobro de esos importes desde el momento en que se produzca su ingreso material en cuentas bancarias municipales o el ente concedente nos comunique por escrito que la subvención ha sido justificada adecuadamente y que se va a proceder a su pago. Este criterio provoca la aparición de gran número de “desviaciones negativas de financiación”, lo cual obliga a practicar los correspondientes ajustes en el Resultado Presupuestario, aumentando el mismo.
2. En aquellos supuestos en los que en el Proyecto de Gastos se aprecie que el agente financiador adelanta el dinero antes de que se ejecute la obra, inversión o proyecto afectado, entonces aparecen desviaciones positivas de financiación que minoran el resultado presupuestario, como consecuencia de que se está poniendo de manifiesto un exceso de recursos afectados contabilizados en el año pero que, financieramente, amparan obligaciones no reconocidas en el ejercicio corriente, sino otras que se devengarán con cargo a presupuestos posteriores.

Así las cosas, el RP del ejercicio presenta el siguiente desglose.

1. Operaciones no financieras: En esta agrupación se presentarán los derechos reconocidos netos y las obligaciones reconocidas netas imputados a los capítulos 1 al 7 del Presupuesto, distinguiendo a su vez, las operaciones de naturaleza corriente, capítulos del 1 al 5, de las demás no financieras
2. Activos Financieros: Presentarán los derechos reconocidos netos y las obligaciones reconocidas netas imputados al capítulo 8 del presupuesto
3. Pasivos Financieros: Son los Derechos Reconocidos netos y las Obligaciones reconocidas netas imputados al capítulo 9 del Presupuesto

- Total Derechos Reconocidos Netos	→	79.884.557,81
- Total Oblig. Reconocidas Netas	→	45.829.236,93
RESULTADO PRESUP..SIN AJUSTAR	→	34.055.320,88

Su desglose sería el siguiente:

a.1) Derechos Recon. por Operaciones Corrientes (Cap. 1-5)	→	55.822.550,83
a.2) Oblig. Recon. Netas por Operaciones Corrientes (Cap. 1-5)	→	35.354.359,81
b.1) Derechos Recon.por Oper. No Financieras (Cap. 6-7)	→	1.067.526,28
b.2) Oblig. Recon. Netas por Oper. No Financieras (Cap. 6-7)	→	1.890.104,68



TOTAL OPER. NO FINANCIERAS (a.1 –a.2 + b.1-b.2)	→	19.645.612,62
c) Activos Financieros:		
Derechos Rec.Netos (Cap. 8) – Oblig.Rec. Netas (Cap. 8)	→	0,00
d) Pasivos Financieros:		
Derechos Rec.Netos (Cap. 9) – Oblig.Rec. Netas (Cap. 9)	→	14.409.708,26
RDO. PRESUP..DEL EJERCICIO SIN AJUSTAR	→	34.055.320,88

Si bien, y siguiendo con lo antes expuesto, el Resultado Presupuestario habrá de ajustarse de tal forma que aumentará por el importe de las obligaciones reconocidas que hayan sido financiadas con Remanente de Tesorería para gastos generales. Y para el caso de que la entidad realice gastos con financiación afectada, el resultado Presupuestario del Ejercicio se ajustará en aumento por el importe de las desviaciones de financiación negativas, y en disminución por el importe de las desviaciones de financiación positivas. Todo ello, teniendo en cuenta que la desviación de financiación es una magnitud que representa el desfase existente entre los ingresos presupuestarios reconocidos durante un período determinado para la realización de un gasto con financiación afectada y los que, en función de la parte del mismo efectuada en ese período, deberían haberse reconocido, si la ejecución de los ingresos afectados se realizase armónicamente con la del gasto presupuestario.

Así pues, el Resultado Presupuestario antes obtenido por la diferencia entre el total de los Derechos Reconocidos Netos y las Obligaciones Reconocidas Netas, habrá de corregirse del modo siguiente:


RESULTADO PRESUPUESTARIO SIN AJUSTAR	→	34.055.320,88
(+) CRED. GASTADOS CON REM. LIQ. TESORERIA	→	0
(+) DESV. DE FINANCIACION NEGATIVAS DEL EJERCICIO	→	368.678,75
(-) DESV. DE FINANCIACION POSITIVAS DEL EJERCICIO	→	2.119.810,81
RESULTADO PRESUP.AJUSTADO	→	32.304.188,82

REMANENTE DE CREDITO

En función de lo dispuesto en el artículo 98.2 del real decreto 500/90, los Remanentes de Créditos están compuestos por los saldos de créditos definitivos no afectados al cumplimiento de obligaciones reconocidas, estando integrado por los siguientes componentes:

1. Los saldos de disposiciones, es decir, la diferencia entre los gastos dispuestos o comprometidos y las obligaciones reconocidas
2. Los saldos de autorizaciones, es decir, las diferencias entre los gastos autorizados y los gastos comprometidos
3. Los saldos de créditos, es decir, la suma de los créditos disponibles, créditos no disponibles y créditos retenidos pendientes de utilizar.

Por otro lado, el artículo 175 del RDL 2/2004, así como el 99 del RD 500/90, establecen que los créditos no afectados al cumplimiento de obligaciones reconocidas, quedarán anulados de pleno derecho, sin más excepciones que las señaladas en el artículo 182 del TRLRHL. Lo



anterior está coaligado a aquellos créditos aún no reconocidos y que afectarán a una posterior Incorporación de Remanente de Créditos en el Ejercicio 2014, por contar con una financiación afectada, y tal es el caso del saldo del Remanente a incorporar por un importe total de 7.868.069,61 €.

REMANENTE DE TESORERIA

El Remanente de Tesorería de la Entidad Local, estará integrado por los derechos Pendientes de Cobro, las Obligaciones Pendientes de Pago y los Fondos Líquidos, todos ellos referidos a 31 de diciembre del ejercicio.

Su regulación viene establecida en los artículos 191.2 del TRLRHL, 101 y siguientes del RD 500/90 y en la propia Instrucción de Contabilidad. De ahí que deba matizarse, que una vez calculado éste, habrá que tenerse en cuenta los gastos de financiación afectada en los que los derechos afectados reconocidos superen a las obligaciones por aquellos financiadas, en cuyo caso, el Remanente de Tesorería disponible para la financiación de gastos generales deberá minorarse en el exceso de financiación producido.

Asimismo, para la determinación de su cuantía, habrá de tenerse en cuenta los derechos que se consideren de difícil o imposible recaudación, cuyo cálculo se ha hecho siguiendo la nueva redacción dado por la Ley 27/20113, de 27 de diciembre, de racionalización y sostenibilidad de la administración local.

En relación con todo ello, el Remanente de Tesorería presentaría el siguiente detalle:

1. (+) Fondos Líquidos		6.508.648,92
2. (+) Derechos Pendientes de cobro		36.228.690,69
(+) Del Presupuesto Corriente	10.826.726,33	
(+) De Presupuestos Cerrados	22.593.628,52	
(+) De operaciones no Presupuestarias	3.439.677,10	
(-) Cobros realizados pendientes de aplicación definitiva	631.341,26	
3. (-) Obligaciones pendientes de pago		3.645.879,88
(+) Del Presupuesto Corriente	1.101.834,07	
(+) De Presupuestos Cerrados	613.887,28	
(+) De operaciones no Presupuestarias	2.719.096,02	
(-) Pagos realizados pendientes de aplicación definitiva	491.937,49	
I. REMANENTE DE TESORERIA TOTAL (1+2-3)		39.091.459,73
II. SALDOS DE DUDOSO COBRO		18.068.380,52



III EXCESO DE FINANCIACION AFECTADA

7.868.069,61

IV REMANENTE DE TESORERIA PARA GASTOS GENERALES

13.155.009,60

Por otro lado, en la cuenta correspondiente a los Pagos realizados Pendientes de Aplicación Definitiva, se trata fundamentalmente de operaciones cuyos pagos han sido realmente efectuados, pero para los que no se ha tenido suficiente consignación presupuestaria en el vigente Presupuesto, lo compone fundamentalmente parte del premio de cobranza del Servicio Provincial de Recaudación, que no ha podido ser aplicado a su aplicación por falta de consignación y que supone un importe pendiente de 2014 que habrá de aplicarse sobre el presupuesto de 2015, de 200.729,61 euros.

Es más, si tenemos en cuenta que lo consignado para el presupuesto de 2015 es de 700.000 euros, y el coste cargado a éste Ayuntamiento en el ejercicio 2014 fue de 918.239,18 euros, queda pendiente de aplicar 200.729,61 euros, por lo procedente e inmediato sería la modificación de crédito al objeto de transferir y habilitar crédito suficiente tanto para la aplicación del citado pendiente como del premio de cobranza del 2015, que resultaría ser insuficiente siguiendo las mismas expectativas de 2014, ya que en el ejercicio de 2013 se había llegado a aplicar todo lo pendiente en concepto de premio de cobranza que venía arrastrándose de años anteriores.

Por otro lado, el incremento en el saldo de IAD respecto al ejercicio 2013 se corresponde principalmente a dos cobros de 150.000 euros procedentes de la APBA.

En cuanto al saldo de dudoso cobro, se ha aplicado lo dispuesto en el artículo 193 bis del Texto Refundido de la Ley Reguladora de las Haciendas Locales, modificado por la Ley 27/2013, de 27 de diciembre, de racionalización y sostenibilidad de la Administración Local que viene a establecer unos límites mínimos en los derechos de difícil o imposible recaudación, de cuyo cálculo y aplicando los porcentajes fijados según antigüedad de los derechos pendientes, lo que nos da un saldo total de 18.068.380,52 €.

AHORRO BRUTO Y AHORRO NETO

Con la Liquidación presupuestaria, y teniendo en cuenta el Estado de Ejecución, se procede a continuación al análisis del Ahorro Neto, y todo ello según lo dispuesto en el artículo 53 del Real Decreto 2/2004, por el que se establece que no se podrán concertar nuevas operaciones de crédito a largo plazo, ni operaciones que modifiquen las condiciones contractuales o añadan garantías adicionales, ni conceder avales, ni sustituir operaciones de crédito concertadas con anterioridad por parte de las entidades locales, sus organismos autónomos y los entes y sociedades mercantiles dependientes, que presten servicios o produzcan bienes que no financien mayoritariamente con ingresos de mercado. Sin la previa autorización del órgano competente de la Comunidad Autónoma cuando se deduzca un Ahorro Neto Negativo.

Respecto a la deuda viva de la Corporación a 31 de diciembre de 2014, se ha procedido a efectuar el siguiente análisis, teniendo en cuenta las operaciones de préstamo a largo plazo por sus importes iniciales, dado que a corto plazo no hay vigente ninguna a 31 de diciembre de 2014:



Ilustre Ayuntamiento
de San Roque

ENTIDAD	IMPORTE
LA CAIXA	3.005.060,52
LA CAIXA	10.000.000,00
BBVA	2.150.000,00
BBVA	7.827.778,30
BBVA	2.868.838,10
BSCH	1.500.000,00
BSCH	1.803.036,31
BSCH	1.400.000,00
CAJA RURAL DEL SUR	10.000.000,00 €
TOTAL →	40.554.713,23 €

Para calcular el ahorro neto es necesario realizar las siguientes operaciones

1.- (a) Ingresos liquidados por operaciones corrientes (+)	50.822.550,83 €
(b) Ingresos corrientes afectados (-)	3.544.796,40 €
Total (a-b)	47.277.754,43 €
2.- (-) Gastos liquidados por operaciones corrientes de los capítulos 1, 2 y 4	31.672.721,78 €
3.- Ahorro Bruto (1-2)	15.605.032,65 euros

Ahora bien, para el cálculo del ahorro neto, a los efectos de concertar operaciones de endeudamiento, el artículo 53 del RDL 2/2004, del 5 de marzo exige la minoración del ahorro bruto en una “anualidad teórica de amortización, de cada uno de los préstamos a largo plazo concertados y de los avalados por la corporación pendientes de reembolso, así como la de la operación proyectada...”, que... se determinará, en todo caso, en términos constantes, incluyendo los intereses y la cuota anual de amortización, cualquiera que sea la modalidad y condiciones de la operación”. “No se incluirán en el cálculo de las anualidades teóricas, las operaciones de crédito garantizadas con hipotecas sobre bienes inmuebles, en proporción a la parte del préstamo afectado por dicha garantía”.

La Anualidad Teórica de Amortización comprensiva de los intereses y cuota de amortización, se obtiene de la suma algebraica de las anualidades teóricas de cada uno de los préstamos concertados y avalados a largo plazo pendientes de reembolso, estén o no dispuestos, incluida la operación u operaciones proyectadas, y excluidas las operaciones crédito garantizadas con hipoteca sobre bienes inmuebles, en proporción a la parte de préstamo afectado por dicha garantía, calculada en términos constantes, aplicando la siguiente fórmula:

$$ATA = (C \times i) / (1 - (1 + i)^{-n})$$

Donde :

ATA= Anualidad Teórica de Amortización

C= Capital inicial o principal, esté o no dispuesto a la fecha en que se efectúa el cálculo



i = Tasa anual equivalente (TAE)

n = Duración total del préstamo, incluidos, en su caso, los años de carencia

Así mismo, y de conformidad con el artículo 53.1 del TRLHL, en el cálculo de ahorro neto no se incluirán obligaciones reconocidas, derivadas de modificaciones de créditos, que fuesen financiadas con remanente líquido de tesorería. Hecho éste que no se ha producido en el ejercicio 2013

En virtud de lo expuesto el ahorro neto sería el siguiente:	15.605.032,65 €
4.- (-) Anualidad teórica de amortización:	4.772.714,43 €
5.- (+) Obligaciones reconocidas y financiadas con remanente líquido de tesorería:	0

6.- Ahorro Neto (3-4+5):	10.832.318,22 €
---------------------------------	------------------------

7.- PORCENTAJE DE CAPITAL VIVO (Nivel de Endeudamiento)

Debe cumplirse que el capital vivo de todas las operaciones de préstamo vigentes a corto y largo plazo no exceda del 75 por 100 de los recursos corrientes liquidados en el ejercicio 2014.

(Capital vivo operaciones vigentes a corto plazo + ídem a largo plazo + operación proyectada + riesgo derivado de avales)/ derechos corrientes liquidados x 100 <= 75%

De los datos de que dispone esta Intervención resulta que:


TOTAL DEUDA VIVA DEL AYUNTAMIENTO A 31/12/2014	→	32.173.035,25 €
DERECHOS LIQUID.POR OPERACIONES CORRIENTES AJUSTADO	→	47.277.754,43 €

El nivel de endeudamiento asciende al 68,05 %.

Disposición adicional decimocuarta del Real Decreto Ley 20/2011, de 30 de diciembre, de medidas urgentes en materia presupuestaria, tributaria y financiera para la corrección del déficit público, cuya redacción fue modificada, con efectos desde el 1 de enero de 2013 y vigencia indefinida, por la disposición final trigésima primera de la Ley 17/2012, de 27 de diciembre, de Presupuestos Generales del Estado para el año 2013, nos dice:

“Las Entidades Locales y sus entidades dependientes clasificadas en el sector Administraciones Públicas, de acuerdo con la definición y delimitación del Sistema Europeo de Cuentas, que liquiden el ejercicio inmediato anterior con ahorro neto positivo, calculado en la forma que establece el artículo 53 del Texto Refundido de la Ley Reguladora de las Haciendas Locales, aprobado por Real Decreto Legislativo 2/2004, de 5 de marzo, podrán concertar nuevas operaciones de crédito a largo plazo para la financiación de inversiones, cuando el volumen total del capital vivo no exceda del 75 por ciento de los ingresos corrientes liquidados o devengados según las cifras deducidas de los estados contables consolidados, con sujeción, en su caso, al Texto Refundido de la Ley Reguladora de las Haciendas Locales y a la Normativa de Estabilidad Presupuestaria.

Las Entidades Locales que tengan un volumen de endeudamiento que, excediendo al citado en el párrafo anterior, no supere al establecido en el artículo 53 del Texto Refundido de la Ley



Ilustre Ayuntamiento
de San Roque

Reguladora de las Haciendas Locales, aprobado por Real Decreto Legislativo 2/2004, de 5 de marzo, podrán concertar operaciones de endeudamiento previa autorización del órgano competente que tenga atribuida la tutela financiera de las entidades locales.

Las entidades que presenten ahorro neto negativo o un volumen de endeudamiento vivo superior al recogido en el artículo 53 del Texto Refundido de la Ley Reguladora de las Haciendas Locales, aprobado por Real Decreto Legislativo 2/2004, de 5 de marzo, no podrán concertar operaciones de crédito a largo plazo.

Para la determinación de los ingresos corrientes a computar en el cálculo del ahorro neto y del nivel de endeudamiento, se deducirá el importe de los ingresos afectados a operaciones de capital y cualesquiera otros ingresos extraordinarios aplicados a los capítulos 1 a 5 que, por su afectación legal y/o carácter no recurrente, no tienen la consideración de ingresos ordinarios.

A efectos del cálculo del capital vivo, se considerarán todas las operaciones vigentes a 31 de diciembre del año anterior, incluido el riesgo deducido de avales, incrementado, en su caso, en los saldos de operaciones formalizadas no dispuestos y en el importe de la operación proyectada. En ese importe no se incluirán los saldos que deban reintegrar las Entidades Locales derivados de las liquidaciones definitivas de la participación en tributos del Estado.


Las Entidades Locales pondrán a disposición de las entidades financieras que participen en sus procedimientos para la concertación de operaciones de crédito, el informe de la Intervención local regulado en el apartado 2 del artículo 52 del Texto Refundido de la Ley reguladora de las Haciendas Locales, en el que se incluirán los cálculos que acrediten el cumplimiento de los límites citados en los párrafos anteriores y cualesquiera otros ajustes que afecten a la medición de la capacidad de pago, así como el cumplimiento, en los casos que resulte de aplicación, de la autorización preceptiva regulada en el artículo 53.5 de la citada norma y en el artículo 20 de la Ley Orgánica 2/2012, de 27 de abril, de Estabilidad Presupuestaria y Sostenibilidad Financiera, pudiendo las entidades financieras, en su caso, modificar o retirar sus ofertas, una vez conocido el contenido del informe. “

Es por ello que ésta entidad local a 31 de diciembre de 2014 se encuentra por debajo del 75 por ciento antes enunciado.

La Ley Orgánica 9/2013, de 20 de diciembre, de control de la deuda comercial en el sector público, en su artículo primero, punto once modifica la redacción inicial del artículo 32 de la Ley Orgánica 2/2012, de 27 de abril, de Estabilidad Presupuestaria y Sostenibilidad Financiera. La nueva redacción es la siguiente:

«Artículo 32. Destino del superávit presupuestario.

1. En el supuesto de que la liquidación presupuestaria se sitúe en superávit, este se destinará, en el caso del Estado, Comunidades Autónomas, y Corporaciones Locales, a reducir el nivel de endeudamiento neto siempre con el límite del volumen de endeudamiento si éste fuera inferior al importe del superávit a destinar a la reducción de deuda.
2. En el caso de la Seguridad Social, el superávit se aplicará prioritariamente al Fondo de Reserva, con la finalidad de atender a las necesidades futuras del sistema.
3. A efectos de lo previsto en este artículo se entiende por superávit la capacidad de financiación según el sistema europeo de cuentas y por endeudamiento la deuda pública a efectos del procedimiento de déficit excesivo tal y como se define en la normativa europea»



De acuerdo a esta redacción, se identifica el superávit presupuestario con capacidad de financiación según criterios de contabilidad nacional (SEC). Si la entidad local tiene capacidad de financiación en términos de contabilidad nacional, tiene deuda financiera pendiente de amortizar y el remanente de tesorería para gastos generales es positivo, deberá destinar el menor importe entre el superávit y el citado remanente a reducir el nivel de deuda,

Respecto a la amortización de deuda efectuada en el presente año ha sido por un total de 10.459.129,84 euros, entre deuda a corto y largo plazo, y dado que el Remanente de Tesorería para gastos generales de la liquidación del ejercicio 2013 fue de 10.385.539,51 euros y la capacidad de financiación resultó ser de 11.972.229,90 euros, podemos concluir que se ha destinado a reducir el nivel de endeudamiento municipal en algo más del importe de remanente de tesorería, sin llegar a la cuantía de la capacidad de financiación.

Otra cuestión a tener en cuenta es la falta de aprobación de un Plan de Disposición de Fondos. El artículo 124 de la Ley 7/1985, de 2 de abril, de Bases de Régimen Local, modificada por la Ley 57/2003, de 16 de Diciembre, y artículo 186 del Texto Refundido de la Ley Reguladora de las Haciendas Locales, aprobada por Real Decreto Legislativo 2/2004, de 5 de Marzo. Es por ello que la normativa vigente establece la obligatoriedad de formular dicho Plan a fin de establecer unos criterios que determinen cómo y cuándo van a salir los fondos municipales, criterios que deberán ajustarse a lo dispuesto en dicha normativa en esta materia. Y de conformidad con el artículo 65 del Real Decreto 500/1990, de 20 de abril, de desarrollo del capítulo I del Título VI de la Ley 39/1988, de 28 de diciembre, Reguladora de las Haciendas Locales, "La expedición de órdenes de pago se acomodará al plan de disposición de fondos que se establezca, con la periodicidad y vigencia que el mismo determine, por el Presidente o por el órgano facultado para ello en el caso de organismos autónomos dependientes.

San Roque a 5 de junio de 2015
LA INTERVENTORA
Dña. ROSA MARIA PEREZ RUIZ



1. ESTABILIDAD PRESUPUESTARIA

La Ley Orgánica 2/2012, de 27 de abril, de Estabilidad Presupuestaria y Sostenibilidad Financiera (LOEPSF), resulta de aplicación a todo el proceso presupuestario del ejercicio 2013, tanto en su elaboración, como en la aprobación, ejecución y liquidación presupuestaria. Esto se completa con el Real Decreto 1463/2007, de 2 de noviembre, por el que se aprueba el Reglamento de desarrollo de la Ley 18/2001 de Estabilidad Presupuestaria, en su aplicación a las entidades locales.

El Ayuntamiento, en calidad de ente territorial típico según el artículo 2.1 c) de la LOEPSF, debe medir su estabilidad presupuestaria en términos de capacidad o necesidad de financiación SEC 95 (artículo 3):

“1. La elaboración, aprobación y ejecución de los Presupuestos y demás actuaciones que afecten a los gastos o ingresos de los distintos sujetos comprendidos en el ámbito de aplicación de esta Ley se realizará en un marco de estabilidad presupuestaria, coherente con la normativa europea.


2. Se entenderá por estabilidad presupuestaria de las Administraciones Públicas la situación de equilibrio o superávit estructural.

3. En relación con los sujetos a los que se refiere el artículo 2.2 de esta Ley se entenderá por estabilidad presupuestaria la posición de equilibrio financiero.”

Podríamos definir este concepto de estabilidad presupuestaria como la existencia de un equilibrio en términos presupuestarios, de ejecución y liquidación, entre los ingresos y los gastos de naturaleza no financiera, en términos de contabilidad nacional, de tal forma que, si los ingresos no financieros superan los gastos no financieros, tendríamos capacidad de financiación y si el caso fuera a la inversa, es decir, los gastos superiores a los ingresos entonces estaríamos ante una situación de necesidad de financiación, por lo que, existiría inestabilidad, sin perjuicio de lo cual, si no se superan los límites fijados por el Gobierno para cada ejercicio económico no es necesario tramitar Plan Económico-Financiero de Reequilibrio. La Estabilidad Presupuestaria es una magnitud o un indicador que lo que pretende es que se limite el aumento del endeudamiento por encima de la cantidad que se amortiza anualmente.

Según esta definición la estabilidad presupuestaria se consigue cuando la suma de los capítulos 1 a 7 del Estado de ingresos es igual o superior a la suma de los capítulos 1 a 7 del Estado de Gastos. En este caso, se pone de manifiesto una Capacidad de Financiación lo cual puede suponer un decremento del endeudamiento de la Entidad Local. En caso contrario, si los gastos son mayores a los ingresos, refleja una Necesidad de Financiación lo cual supondrá un incremento del volumen de deuda neta de la Corporación.

Para el Cálculo de la Estabilidad Presupuestarias es necesario realizar una serie de ajustes derivados de la existencia de diferencias de imputación entre la contabilidad presupuestaria del Ayuntamiento y los criterios de Contabilidad Nacional. Estos ajustes se realizarán en los términos marcados por el Manual de Cálculo del Déficit Público publicado por la IGAE.



Ilustre Ayuntamiento
de San Roque

De acuerdo con su artículo 3, se define la estabilidad presupuestaria la situación de equilibrio o superávit estructural, y la sostenibilidad financiera, como la capacidad para financiar compromisos de gastos presentes y futuros dentro de los límites de déficit y deuda pública.

Ninguna Administración podrá incurrir en déficit estructural, definido como déficit ajustado del ciclo, neto de medidas excepcionales y temporales, debiendo mantener las Corporaciones locales una posición de equilibrio o superávit presupuestario.

La variación del gasto computable de la Corporación, no podrá superar la tasa de referencia de crecimiento del Producto Interior Bruto de medio plazo de la economía española, correspondiendo su cálculo al Ministerio de Economía y Competitividad, de acuerdo con la metodología utilizada por la Comisión Europea.

Analizando la ejecución y liquidación del Presupuesto del ejercicio 2014 obtenemos:

AYUNTAMIENTO

Gastos		AYUNTAMIENTO
Cap.	Descripción	ORN
I	1. Gastos de personal	17.524.617,43
II	2. Gastos en bienes corrientes y servicios	6.369.719,64
III	3. Gastos financieros	3.681.638,03
IV	4. Transfer. Corrientes	7.778.384,71
VI	6. Inversiones reales	1.825.194,71
VII	7. Transfer. de capital	64.909,97
Total Gastos (1)		37.244.464,49 €
Ingresos		DRN
Cap.	Descripción	DRN
I	1. Impuestos directos	38.813.791,26
II	2. Impuestos indirectos	948.995,26
III	3. Tasas otros ingresos	3.671.084,04
IV	4. Transf. corrientes	11.151.310,66
V	5. Ingresos patrimoniales	1.237.369,61
VI	6. Enajen.inversiones reales	0,00
VII	7. Transf. de capital	1.067.526,28
		56.890.077,11 €
ESTABILIDAD (+) O INESTABILIDAD (-) PRESUPUESTARIA SIN AJUSTAR (3)= (2)-(1)		19.645.612,62 €

+/- AJUSTES:

1. Ajustes del presupuesto de Ingresos



Ilustre Ayuntamiento
de San Roque

a. Registro en Contabilidad Nacional de Impuestos, Cotizaciones Sociales, Tasas y Otros Ingresos.-

En el Presupuesto, los ingresos de naturaleza fiscal y asimilados, es decir, los que se registran en los Capítulos 1 "Impuestos Directos", 2 "Impuestos Indirectos" y 3 "Tasas y otros Ingresos", se registran en el momento en que se reconoce el derecho, que puede ser previo ó simultaneo al cobro, pero en contabilidad nacional, el criterio es el de caja.

Este tratamiento se aplica a los ingresos contabilizados en los capítulos 1, 2 y 3 del Presupuesto de Ingresos, y en concreto a los conceptos de impuestos, tasas, precios públicos, contribuciones especiales, recargos, multas, sanciones e intereses de demora, pudiendo hacerse extensivo a otros conceptos no mencionados expresamente cuando se observen diferencias significativas entre los derechos reconocidos y los cobros efectivos..

Si el importe de tales derechos reconocidos supera el valor de los cobros de ejercicio corriente y cerrado, se efectuará un ajuste negativo que reducirá el saldo presupuestario, incrementando el déficit público de la corporación local.

Si, por el contrario, la cuantía de los derechos reconocidos es inferior al importe de los cobros del presupuesto corriente y de presupuestos cerrados, el ajuste positivo, resultante de la diferencia de valores, disminuirá el déficit en contabilidad nacional.

Ajuste presupuestos de Ingresos: Cap. I a III	RECAUDACION			Ajuste (3)=(2)-(1)	
	Derechos Reconocidos Netos (1)	Ppto cte.	Ppto cerrado		
I	38.813.791,26	30.896.711,72	2.833.846,93 €	33.730.558,65 €	-5.083.232,61
II	948.995,26	755.617,24	57.955,87 €	813.573,11 €	-135.382,15
III	3.671.084,04	3.073.987,30	167.211,11 €	3.241.198,41 €	-565.267,78
TOTAL AJUSTE	43.433.870,56 €	34.726.316,26 €	3.059.013,91 €	37.785.330,17 €	-5.783.882,54 €

b. Participación en los Tributos del Estado (PTE):

En contabilidad nacional las entregas a cuenta de los ingresos de la PTE se imputan de acuerdo con el "criterio de caja", y la liquidación definitiva resultante, en el momento en que se determina su cuantía y se satisface. En contabilidad Presupuestaria este tipo de ingreso son de carácter simultáneo por lo que el reconocimiento del derecho y el ingreso se produce en el momento en que se produce el ingreso. Por tanto, lo normal es que coincidan los criterios de imputación presupuestaria con los de contabilidad nacional. En caso de existir disparidad de criterios se aplicará el ajuste que corresponda (ej.: Devolución PTE de 2008 y 2009):

A lo largo de los distintos ingresos mensuales que han venido efectuándose en concepto de PTE, se ha venido descontando 2.296,03 euros de la Participación correspondiente a 2008 y 8.391,09 euros de la relativa a 2009. Luego el ajuste sería:

Participación Tributos del Estado			
Derechos Reconocidos Netos (1)	INGRESADO		Ajuste (3)=(2)-(1)
IV	5.825.068,78	5.696.823,14	128.245,44

De los que 27.552,36 € corresponden a 2008 y 100.693,08 € a 2009



Total ajustes presupuesto de Ingresos: **5.655.637,10 euros.**

2. Ajustes del Presupuesto de Gastos:

En contabilidad nacional los gastos se imputan, generalmente, de acuerdo con el “principio de devengo”, mientras que en el presupuesto rige el criterio de caja y el gasto se contabiliza en el ejercicio en el que se reconoce y liquida la obligación (ORN)

- a. Obligaciones Reconocidas de gastos procedentes de ejercicios anteriores tramitados a través de un Expediente de Reconocimiento Extrajudicial de Créditos (no se consideran gastos en contabilidad nacional).

Se tramitaron tres expedientes REC 01/2014, REC 02/2014 Y REC 03/2014, por valor de 214.042,74 euros, 33.815,53 euros y 3.999,12 euros, respectivamente. Lo que supone un ajuste total de:

RECONOCIMIENTO EXTRAJUDICIAL DE CRÉDITOS		Ajuste
Ayuntamiento	251.857,39	
Total Ajuste REC		-251.857,39

- b. Acreedores por Operaciones pendientes de Aplicación Presupuestaria: se corresponden con gastos realizados en el ejercicio que no se imputaron presupuestariamente pero que si se consideran gasto en contabilidad nacional y suponen un ajuste al alza del presupuesto de gastos

Obligaciones pendientes de aplicar al presupuesto de gastos del ejercicio		Ajuste
Ayuntamiento		
Total Ajuste Cta. 413		170.917,12

Del resumen de todo lo anterior nos da el siguiente Ajuste de Gastos:

Total ajuste de Gastos AYTO	-251.857,39 + 170.917,12	
Total ajuste de Gastos		-80.940,27 €



Los ajustes positivos del Presupuesto de Ingreso se suman (superávit) y los negativos se restan (déficit). En relación a los ajustes positivos del Presupuesto de Gastos se restan (déficit) y los negativos suman (superávit).

ESTABILIDAD PRESUPUESTARIA AJUSTADA		
1.-	Ingresos no Financieros (DRN Cap. 1 a 7)	56.890.077,11 €
2.-	Gastos no Financieros (ORN Cap. 1 a 7)	37.244.464,49 €
3.-	Superávit (+) ó déficit (-) no financiero de la Liquidación (1-2)	19.645.612,62 €
4.-	Ajustes	-5.736.577,37 €
	(-) Ajustes Ppto de Gastos	-80.940,27 €
	(+) Ajustes Ppto de Ingresos	-5.655.637,10 €
5.-	Capacidad (+) ó necesidad (-) de financiación (3+4)	13.909.035,25 €

La Liquidación del Presupuesto de la Corporación del Ejercicio 2014 cumple con el objetivo de estabilidad presupuestaria (equilibrio o superávit).

2.- ANÁLISIS DEL CUMPLIMIENTO DE LA REGLA DE GASTO.-

El artículo 12 de la LOEPSF exige a las Entidades Locales que la variación de gasto no computable supere la tasa de referencia del crecimiento del PIB, que ha sido fijada para el ejercicio 2014 en el 1,5 %.

De la redacción literal de la Orden Ministerial HAP/2015/2012, de 1 de octubre, por la que se desarrollan las obligaciones de información previstas en la LOEPSF parece deducirse la obligación de comprobar, con la liquidación del Presupuesto, el cumplimiento del objetivo de la Regla de Gasto..

La tasa de variación del gasto computable de un ejercicio se calcula de acuerdo con la siguiente fórmula:

$$T.V. \text{ Gasto computable (\%)} = \left(\frac{\text{Gasto computable año n} - 1}{\text{Gasto computable año n-1}} \right) \times 100$$

El cálculo del gasto computable del año n-1 se realiza a partir de la liquidación del presupuesto de dicho ejercicio.

El gasto computable del año n se obtiene tomando como base la información disponible en el momento de su cálculo, que para el presente caso es con la liquidación.



La regla de gasto debe cumplirse para el gasto de la Corporación Local una vez consolidadas y eliminadas las transferencias dadas entre las unidades que integran la Corporación Local y que se incluyen en el artículo 2.1 de la Ley 2/2012.

En las Corporaciones Locales, para la determinación del gasto computable, se parte de los empleos no financieros en términos del Sistema Europeo de Cuentas excluidos los intereses de la deuda. Una vez determinado este importe, se deducirá la parte del gasto financiado con fondos de la Unión Europea y de otras Administraciones públicas.

LIQUIDACION 2013.-

ORN (Gastos no Financieros: Cap I -VII)	36.605.236,33
AJUSTES	-3.008.576,24
- Intereses de la Deuda	-1.935.929,38
- Gasto con Financiación Afectada	-1.072.646,86
TOTAL	33.596.660,09

LIQUIDACION 2014.-


ORN (Gastos no Financieros: Cap I -VII)	37.244.464,49
AJUSTES	-3.318.912,24
- Intereses de la Deuda	-2.203.445,80
- Gasto con Financiación Afectada	-1.115.466,44
TOTAL	33.925.552,25

De lo anterior habría que hacer la precisión que sobre el total de ORN de la Liquidación de 2014 en relación con los intereses de la deuda existen 573.334,57 euros correspondientes a intereses cargado y abonados que procedían del ejercicio 2013, para los que no hubo en el citado año consignación presupuestaria suficiente.

Aplicando lo anterior a la Tasa de Variación, nos daría:

$$[(33.925.552,25 / 33.596.660,09) - 1] \times 100 = (1,0098 - 1) \times 100 = 0,98 \%$$

De lo que deducimos que cumple con lo dispuesto en la LOEPSF en materia del Límite del Gasto y Regla del gasto con motivo de la Liquidación del Presupuesto del Ayuntamiento para el ejercicio 2014, ya que el límite estaba en 34.100.609,99 euros, mientras que las obligaciones reconocidas en el ejercicio 2014 han sido de 33.925.552,25 euros.

San Roque a 5 de junio de 2015
LA INTERVENTORA

D^{ña}. ROSA MARÍA PÉREZ RUIZ

ESTADO DE EJECUCIÓN DEL PRESUPUESTO- 2014

Capítulos de Ingresos	Cuenta	Previsión Inicial	Modificación +/-	Previsión Definitiva	Derechos Liquidados	Recaudación Líquida	Pendiente de Cobro	Estado de Ejecución
Resultas Ejercicios Cerrados		32.765.912,31	-4.540.534,39	28.225.377,92	27.417.189,63	4.823.561,11	22.593.628,52	
OPERACIONES CORRIENTES								
Impuestos directos.	1	32.719.047,05	0,00	32.719.047,05	38.813.791,26	30.896.711,72	7.917.079,54	6.094.744,21
Impuestos indirectos.	2	402.000,00	0,00	402.000,00	948.995,26	755.617,24	193.378,02	546.995,26
Tasas, precios públicos y otros ingresos.	3	4.342.005,07	38.900,00	4.380.905,07	3.671.084,04	3.073.987,30	597.096,74	-709.821,03
Transferencia corrientes.	4	9.232.407,42	1.671.040,55	10.903.447,97	11.151.310,66	9.819.861,22	1.331.449,44	247.862,69
Ingresos patrimoniales.	5	1.699.740,46	0,00	1.699.740,46	1.237.369,61	630.717,08	606.652,53	-462.370,85
OPERACIONES DE CAPITAL								
Enajenación de inversiones reales.	6	350.000,00	0,00	350.000,00	0,00	0,00	0,00	-350.000,00
Transferencias de capital.	7	800.000,00	144.044,00	944.044,00	1.067.526,28	967.526,28	100.000,00	123.482,28
Activos financieros.	8	354.800,00	7.196.951,50	7.551.751,50	125.642,60	44.572,54	81.070,06	-7.426.108,90
Pasivos financieros.	9	0,00	0,00	0,00	22.868.838,10	22.868.838,10	0,00	22.868.838,10
Totales Ingresos		82.665.912,31	4.510.401,66	87.176.313,97	107.301.747,44	73.881.392,59	33.420.354,85	20.125.433,47
Capítulos de Gastos		Crédito Inicial	Modificación +/-	Crédito Definitivo	Obligaciones Reconocidas	Pagos Líquidos	Restos por Pagar	Estado de Ejecución
Resultas Ejercicios Cerrados		2.491.805,36	-9.870,96	2.481.934,40	2.316.008,18	1.999.120,90	316.887,28	
OPERACIONES CORRIENTES								
GASTOS DE PERSONAL.	1	18.008.726,11	1.517.633,58	19.526.359,69	17.524.617,43	17.524.617,43	0,00	-2.001.742,26
GASTOS CORRIENTES EN BIENES Y SERVICIOS.	2	7.616.967,08	217.281,18	7.834.248,26	6.369.719,64	5.531.531,32	838.188,32	-1.464.528,62
GASTOS FINANCIEROS.	3	2.704.061,89	1.000.000,00	3.704.061,89	3.681.638,03	3.681.463,96	174,07	-22.423,86
TRANSFERENCIAS CORRIENTES.	4	7.911.330,63	87.932,98	7.999.263,61	7.778.384,71	7.552.105,16	226.279,55	-220.878,90
OPERACIONES DE CAPITAL								
INVERSIONES REALES.	6	3.687.773,83	7.228.088,31	10.915.862,14	1.825.194,71	1.788.002,58	37.192,13	-9.090.667,43
TRANSFERENCIAS DE CAPITAL.	7	116.340,46	0,00	116.340,46	64.909,97	64.909,97	0,00	-51.430,49
ACTIVOS FINANCIEROS.	8	354.800,00	0,00	354.800,00	125.642,60	125.642,60	0,00	-229.157,40
PASIVOS FINANCIEROS.	9	9.500.000,00	-1.000.000,00	8.500.000,00	8.459.129,84	8.459.129,84	0,00	-40.870,16
Totales Gastos		52.391.805,36	9.041.065,09	61.432.870,45	48.145.245,11	46.726.523,76	1.418.721,35	-13.287.625,34
Situación Económica		Superávit Inicial	Modificación +/-	Superávit Definitivo	Superávit Final	Movimiento de Fondos	Deudores Acreedores	Estado de Ejecución
Totales Ingresos		82.665.912,31	4.510.401,66	87.176.313,97	107.301.747,44	73.881.392,59	33.420.354,85	20.125.433,47
Totales Gastos		52.391.805,36	9.041.065,09	61.432.870,45	48.145.245,11	46.726.523,76	1.418.721,35	-13.287.625,34
Diferencias		30.274.106,95	-4.530.663,43	25.743.443,52	59.156.502,33	27.154.868,83	32.001.633,50	33.413.058,81

Estado de Situación del Presupuesto de Gastos

C.Funcion.	C. Org.	C. Económ.	Inicial	Modificac.	Actual	A	D	O	P	RP	Saldo	%	
PARTIDA				Inc.Reman.	RC Pend.+ N D	A Pendiente	D Pendiente	O Pendiente	P Pendiente	Reintegros	Remanente	% D s/Cred.	% O s/Cred.
01100	310		2.200.000,00	0,00	2.200.000,00	2.182.445,05	2.182.445,05	2.182.445,05	2.182.445,05	2.182.445,05	17.554,95	0,80	99,20
Intereses				0,00	0,00	0,00	0,00	0,00	0,00	20.231,97	17.554,95	99,20	100,00
01100	311		30.000,00	0,00	30.000,00	21.000,75	21.000,75	21.000,75	21.000,75	21.000,75	8.999,25	30,00	70,00
Gastos Financieros				0,00	0,00	0,00	0,00	0,00	0,00	1.385,56	8.999,25	70,00	100,00
01100	35200		10.000,00	0,00	10.000,00	126.245,39	126.245,39	126.245,39	126.071,32	126.071,32	-118.551,49	-1.185,51	1.262,45
Intereses de demora				0,00	2.306,10	0,00	0,00	174,07	0,00	0,00	-116.245,39	1.262,45	99,86
01100	35201		150.000,00	1.000.000,00	1.150.000,00	513.489,97	513.489,97	513.489,97	513.489,97	513.489,97	636.510,03	55,35	44,65
Intereses de Demora capítulo 2				0,00	0,00	0,00	0,00	0,00	0,00	0,00	636.510,03	44,65	100,00
01100	35202		194.061,89	0,00	194.061,89	393.288,13	393.288,13	393.288,13	393.288,13	393.288,13	-219.344,00	-113,03	202,66
Intereses de Demora capítulo 6				0,00	20.117,76	0,00	0,00	0,00	0,00	0,00	-199.226,24	202,66	100,00
01100	353		120.000,00	0,00	120.000,00	445.168,74	445.168,74	445.168,74	445.168,74	445.168,74	-325.168,74	-270,97	370,97
Operaciones de intercambio financiero				0,00	0,00	0,00	0,00	0,00	0,00	0,00	-325.168,74	370,97	100,00
Total Cap. 3 :			2.704.061,89	1.000.000,00	3.704.061,89	3.681.638,03	3.681.638,03	3.681.638,03	3.681.463,96	3.681.463,96	0,00	0,00	99,39
01100	913		9.500.000,00	-1.000.000,00	8.500.000,00	8.459.129,84	8.459.129,84	8.459.129,84	8.459.129,84	8.459.129,84	22.423,86	99,39	100,00
Amortización de Préstamos				0,00	0,00	0,00	0,00	0,00	0,00	0,00	40.870,16	0,48	99,52
Total Cap. 9 :			9.500.000,00	-1.000.000,00	8.500.000,00	8.459.129,84	8.459.129,84	8.459.129,84	8.459.129,84	8.459.129,84	40.870,16	0,48	99,52
Total Funcional, 011 :			12.204.061,89	0,00	12.204.061,89	12.140.767,87	12.140.767,87	12.140.767,87	12.140.593,80	12.140.593,80	40.870,16	0,33	99,48
13200	12001		90.345,64	0,00	90.345,64	88.085,70	88.085,70	88.085,70	88.085,70	88.085,70	2.259,94	2,50	97,50
Policia local funcionarios sueldos grupo A2				0,00	0,00	0,00	0,00	0,00	0,00	0,00	2.259,94	97,50	100,00
13200	12003		859.982,82	-29.000,00	830.982,82	790.236,83	790.236,83	790.236,83	790.236,83	790.236,83	40.745,99	4,90	95,10
Policia local funcionarios sueldos grupo C1				0,00	0,00	0,00	0,00	0,00	0,00	0,00	40.745,99	95,10	100,00
13200	12004		16.753,80	0,00	16.753,80	14.238,76	14.238,76	14.238,76	14.238,76	14.238,76	2.515,04	15,01	84,99
Policia local funcionarios sueldos grupo C2				0,00	0,00	0,00	0,00	0,00	0,00	0,00	2.515,04	84,99	100,00
13200	12005		69.107,22	0,00	69.107,22	49.597,35	49.597,35	49.597,35	49.597,35	49.597,35	19.509,87	28,23	71,77
Policia local funcionarios sueldos grupo E				0,00	0,00	0,00	0,00	0,00	0,00	0,00	19.509,87	71,77	100,00
13200	12006		226.852,22	0,00	226.852,22	206.979,66	206.979,66	206.979,66	206.979,66	206.979,66	19.872,56	8,76	91,24
Policia local funcionarios trienios				0,00	0,00	0,00	0,00	0,00	0,00	0,00	19.872,56	91,24	100,00

Estado de Situación del Presupuesto de Gastos

C.Funcion.	C. Org.	C. Económ.	Inicial	Modificac.	Actual	A	D	O	P	RP	Saldo	%	% O s/Cred.
PARTIDA				Inc.Reman.	RC Pend.+ N D	A Pendiente	D Pendiente	O Pendiente	P Pendiente	Reintegros	Remanente	% D s/Cred.	% RP s/O
13200	12100		599.800,04	0,00	599.800,04	544.652,52	544.652,52	544.652,52	544.652,52	544.652,52	55.147,52	9,19	90,81
Policia local funcionarios complemento de destino				0,00	0,00	0,00	0,00	0,00	0,00	0,00	55.147,52	90,81	100,00
13200	12101		1.322.747,52	-2.250,00	1.320.497,52	1.197.098,01	1.197.098,01	1.197.098,01	1.197.098,01	1.197.098,01	123.399,51	9,34	90,66
Policia local funcionarios complemento especifico				0,00	0,00	0,00	0,00	0,00	0,00	687,07	123.399,51	90,66	100,00
13200	12103		652.801,72	0,00	652.801,72	612.215,19	612.215,19	612.215,19	612.215,19	612.215,19	40.586,53	6,22	93,78
Policia local funcionarios otros complementos				0,00	0,00	0,00	0,00	0,00	0,00	0,00	40.586,53	93,78	100,00
13200	13000		181.020,57	0,00	181.020,57	177.200,22	177.200,22	177.200,22	177.200,22	177.200,22	3.820,35	2,11	97,89
Vigilantes mpales laboral fijo ret. basicas				0,00	0,00	0,00	0,00	0,00	0,00	0,00	3.820,35	97,89	100,00
13200	13002		424.025,12	0,00	424.025,12	412.779,82	412.779,82	412.779,82	412.779,82	412.779,82	11.245,30	2,65	97,35
Vigilantes mpales laboral fijo otras remuneracione				0,00	0,00	0,00	0,00	0,00	0,00	106,66	11.245,30	97,35	100,00
13200	150		10.854,84	0,00	10.854,84	15.095,64	15.095,64	15.095,64	15.095,64	15.095,64	-4.240,80	-39,07	139,07
Policia local productividad				0,00	0,00	0,00	0,00	0,00	0,00	0,00	-4.240,80	139,07	100,00
13200	151		14.600,86	0,00	14.600,86	12.633,94	12.633,94	12.633,94	12.633,94	12.633,94	1.966,92	13,47	86,53
Policia local gratificaciones				0,00	0,00	0,00	0,00	0,00	0,00	0,00	1.966,92	86,53	100,00
13200	16000		1.466.334,10	-9.000,00	1.457.334,10	1.422.075,49	1.422.075,49	1.422.075,49	1.422.075,49	1.422.075,49	35.258,61	2,42	97,58
Policia local cuota patronal Seguridad Social				0,00	0,00	0,00	0,00	0,00	0,00	0,00	35.258,61	97,58	100,00
Total Cap. 1 :			5.935.226,47	-40.250,00	5.894.976,47	5.542.889,13	5.542.889,13	5.542.889,13	5.542.889,13	5.542.889,13	352.087,34	5,97	94,03
				0,00	0,00	0,00	0,00	0,00	0,00	1.021,11	352.087,34	94,03	100,00
13200	204		300.000,00	0,00	300.000,00	283.071,88	283.071,88	282.942,34	282.469,40	282.469,40	16.928,12	5,64	94,31
Arrendamiento Material Transporte Policia				0,00	0,00	0,00	129,54	472,94	0,00	0,00	17.057,66	94,36	99,83
13200	21300		4.000,00	0,00	4.000,00	2.230,72	2.230,72	2.230,72	2.230,72	2.230,72	608,20	15,21	55,77
Reparaciones y material diverso				0,00	1.161,08	0,00	0,00	0,00	0,00	0,00	1.769,28	55,77	100,00
13200	22000		2.000,00	0,00	2.000,00	1.997,89	1.997,89	1.997,89	597,62	597,62	-209,09	-10,45	99,89
Material de Oficina administracion atestados				0,00	211,20	0,00	0,00	1.400,27	0,00	0,00	2,11	99,89	29,91
13200	22104		50.000,00	0,00	50.000,00	22.336,26	22.336,26	22.336,26	2.174,37	2.174,37	4.712,85	9,43	44,67
Vestuario y material complementario				0,00	50.000,00	0,00	0,00	20.161,89	0,00	0,00	27.663,74	44,67	9,73
13200	22199		4.000,00	0,00	4.000,00	3.584,02	3.584,02	3.584,02	3.584,02	3.584,02	415,98	10,40	89,60
Material defensa policia local				0,00	0,00	0,00	0,00	0,00	0,00	0,00	415,98	89,60	100,00
13200	22299		50.000,00	0,00	50.000,00	7.649,14	7.649,14	7.649,14	4.531,26	4.531,26	42.350,86	84,70	15,30
Comunicaciones				0,00	0,00	0,00	0,00	3.117,88	0,00	0,00	42.350,86	15,30	59,24

Estado de Situación del Presupuesto de Gastos

C.Funcion.	C. Org.	C. Económ.	Partida	Inicial	Modificac. Inc. Reman.	Actual RC Pend.+ N D	A Pendiente	D Pendiente	O Pendiente	P Pendiente	RP Reintegros	Saldo Remanente	% D s/Cred.	% O s/Cred.
13200	22610		Gastos diversos educacion vial	3.000,00	0,00	3.000,00	1.183,67	1.183,67	1.183,67	1.183,67	1.183,67	1.816,33	60,54	39,46
13200	22611		Gastos diversos disciplina urbanística	2.000,00	0,00	2.000,00	0,00	0,00	0,00	0,00	0,00	1.816,33	39,46	100,00
13200	22706		Contratación asesoría jurídica Policía Local	5.000,00	0,00	5.000,00	435,91	435,91	435,91	435,91	435,91	2.000,00	100,00	0,00
13200	22799		Contratación Señalización	35.000,00	0,00	35.000,00	29.069,57	29.069,57	29.069,57	3.796,44	3.796,44	4.564,09	91,28	8,72
			Total Cap. 2 :	455.000,00	0,00	455.000,00	351.559,06	351.559,06	351.429,52	301.003,41	301.003,41	74.619,87	16,40	77,24
			Total Funcional , 132 :	6.390.226,47	-40.250,00	6.349.976,47	5.894.448,19	5.894.448,19	5.894.318,65	5.843.892,54	5.843.892,54	426.707,21	6,72	92,82
13400	214		Material transporte Protección Civil	17.900,00	0,00	17.900,00	16.800,00	16.800,00	16.625,00	16.625,00	16.625,00	1.100,00	6,15	92,88
13400	22104		Uniformes Protección Civil	3.500,00	0,00	3.500,00	3.371,27	3.371,27	3.371,26	3.371,26	3.371,26	1.275,00	93,85	100,00
13400	22199		Suministro material diverso proteccion civil	8.000,00	0,00	8.000,00	1.267,39	1.267,39	1.267,39	1.057,73	1.057,73	128,73	3,68	96,32
13400	224		Seguros poteccción civil	4.600,00	0,00	4.600,00	2.062,55	2.062,55	2.062,55	2.062,55	2.062,55	128,74	96,32	100,00
13400	22606		Cursos y conferencias proteccion civil	1.000,00	0,00	1.000,00	0,00	0,00	0,00	0,00	0,00	5.385,65	67,32	15,84
			Total Cap. 2 :	35.000,00	0,00	35.000,00	23.501,21	23.501,21	23.326,20	23.116,54	23.116,54	10.151,83	29,01	66,65
13400	48900		Agrupación Local Protección Civil PEM	142.000,00	0,00	142.000,00	141.000,00	141.000,00	141.000,00	129.500,00	129.500,00	1.000,00	0,70	99,30
13400	48903		Protección Civil Playas	150.000,00	0,00	150.000,00	147.400,00	147.400,00	147.400,00	147.400,00	147.400,00	2.600,00	1,73	98,27
			Total Cap. 2 :	292.000,00	0,00	292.000,00	288.400,00	288.400,00	288.400,00	288.400,00	288.400,00	2.600,00	0,92	99,08

Estado de Situación del Presupuesto de Gastos

C.Funcion.	C. Org.	C. Económ.	Partida	Inicial	Modificac. Inc.Reman.	Actual RC Pend.+ N D	A	D	O	P	RP	Saldo Remanente	% D s/Cred.	% O s/Cred.	
Total Cap. 4 :				292.000,00	0,00	292.000,00	288.400,00	288.400,00	288.400,00	276.900,00	276.900,00	3.600,00	1,23	98,77	
					0,00	0,00	0,00	11.500,00	11.500,00	0,00	0,00	3.600,00	98,77	96,01	
Total Funcional , 134 :				327.000,00	0,00	327.000,00	311.901,21	311.726,20	311.726,20	300.016,54	300.016,54	13.751,83	4,21	95,33	
					0,00	1.346,96	0,00	11.709,66	11.709,66	0,00	0,00	15.273,80	95,38	96,24	
13500		467	Consortio Contra Incendios	955.000,00	71.800,00	1.026.800,00	1.025.252,00	1.025.252,00	1.025.252,00	1.025.252,00	1.025.252,00	1.548,00	0,15	99,85	
					0,00	0,00	0,00	0,00	0,00	0,00	0,00	1.548,00	99,85	100,00	
Total Cap. 4 :				955.000,00	71.800,00	1.026.800,00	1.025.252,00	1.025.252,00	1.025.252,00	1.025.252,00	1.025.252,00	1.548,00	0,15	99,85	
					0,00	0,00	0,00	0,00	0,00	0,00	0,00	1.548,00	99,85	100,00	
Total Funcional , 135 :				955.000,00	71.800,00	1.026.800,00	1.025.252,00	1.025.252,00	1.025.252,00	1.025.252,00	1.025.252,00	1.025.252,00	1.548,00	0,15	99,85
					0,00	0,00	0,00	0,00	0,00	0,00	0,00	1.548,00	99,85	100,00	
15000		12000	Urbanismo sueldos funcionarios grupo A1	73.386,84	-27.000,00	46.386,84	41.585,50	41.585,50	41.585,50	41.585,50	41.585,50	4.801,34	10,35	89,65	
					0,00	0,00	0,00	0,00	0,00	0,00	0,00	4.801,34	89,65	100,00	
15000		12001	Urbanismo sueldos funcionarios grupo A2	90.345,64	0,00	90.345,64	85.740,17	85.740,17	85.740,17	85.740,17	85.740,17	4.605,47	5,10	94,90	
					0,00	0,00	0,00	0,00	0,00	0,00	0,00	4.605,47	94,90	100,00	
15000		12003	Urbanismo sueldos funcionarios grupo C1	59.309,16	0,00	59.309,16	59.021,03	59.021,03	59.021,03	59.021,03	59.021,03	288,13	0,49	99,51	
					0,00	0,00	0,00	0,00	0,00	0,00	0,00	288,13	99,51	100,00	
15000		12004	Urbanismo sueldos funcionarios grupo C2	16.757,20	0,00	16.757,20	16.757,16	16.757,16	16.757,16	16.757,16	16.757,16	0,04	0,00	100,00	
					0,00	0,00	0,00	0,00	0,00	0,00	0,00	0,04	100,00	100,00	
15000		12005	Urbanismo sueldos funcionarios grupo E	15.357,16	0,00	15.357,16	15.356,88	15.356,88	15.356,88	15.356,88	15.356,88	0,28	0,00	100,00	
					0,00	0,00	0,00	0,00	0,00	0,00	0,00	0,28	100,00	100,00	
15000		12006	Funcionarios urbanismo trienios	63.323,54	0,00	63.323,54	51.318,03	51.318,03	51.318,03	51.318,03	51.318,03	12.005,51	18,96	81,04	
					0,00	0,00	0,00	0,00	0,00	0,00	0,00	12.005,51	81,04	100,00	
15000		12100	Urbanismo funcionarios complemento de destino	161.556,78	0,00	161.556,78	135.276,12	135.276,12	135.276,12	135.276,12	135.276,12	26.280,66	16,27	83,73	
					0,00	0,00	0,00	0,00	0,00	0,00	0,00	26.280,66	83,73	100,00	
15000		12101	Urbanismo funcionarios complemento específico	320.969,14	0,00	320.969,14	272.532,66	272.532,66	272.532,66	272.532,66	272.532,66	48.436,48	15,09	84,91	
					0,00	0,00	0,00	0,00	0,00	0,00	0,00	48.436,48	84,91	100,00	
15000		12103	Urbanismo funcionarios otros complementos	1.321,28	0,00	1.321,28	2.514,57	2.514,57	2.514,57	2.514,57	2.514,57	-1.193,29	-90,31	190,31	
					0,00	0,00	0,00	0,00	0,00	0,00	0,00	-1.193,29	190,31	100,00	

Estado de Situación del Presupuesto de Gastos

C.Funcion.	C. Org.	C. Económ.	Partida	Inicial	Modificac. Inc.Reman.	Actual RC Pend.+ N D	A A Pendiente	D D Pendiente	O O Pendiente	P P Pendiente	RP Reintegros	Saldo Remanente	% D s/Cred.	% O s/Cred.
15000	13000		117.664,02	117.664,02	0,00	117.664,02	113.820,06	113.820,06	113.820,06	113.820,06	113.820,06	3.843,96	3,27	96,73
		Urbanismo laboral fijo retribuciones basicas	0,00	0,00	0,00	0,00	0,00	0,00	0,00	0,00	0,00	3.843,96	96,73	100,00
15000	13002		182.114,45	182.114,45	0,00	182.114,45	175.742,48	175.742,48	175.742,48	175.742,48	175.742,48	6.371,97	3,50	96,50
		Urbanismo laboral Fijo otras remuneraciones	0,00	0,00	0,00	0,00	0,00	0,00	0,00	0,00	0,00	6.371,97	96,50	100,00
15000	150		18.218,28	18.218,28	0,00	18.218,28	18.218,28	18.218,28	18.218,28	18.218,28	18.218,28	0,00	0,00	100,00
		Urbanismo productividad	0,00	0,00	0,00	0,00	0,00	0,00	0,00	0,00	0,00	0,00	100,00	100,00
15000	151		2.680,86	2.680,86	0,00	2.680,86	2.822,16	2.822,16	2.822,16	2.822,16	2.822,16	-141,30	-5,27	105,27
		Urbanismo gratificaciones	0,00	0,00	0,00	0,00	0,00	0,00	0,00	0,00	0,00	-141,30	105,27	100,00
15000	16000		363.694,72	363.694,72	-9.000,00	354.694,72	319.892,16	319.892,16	319.892,16	319.892,16	319.892,16	34.802,56	9,81	90,19
		Urbanismo cuotas Seguridad Social	0,00	0,00	0,00	0,00	0,00	0,00	0,00	0,00	0,00	34.802,56	90,19	100,00
		Total Cap. 1 :	1.486.699,07	1.486.699,07	-36.000,00	1.450.699,07	1.310.597,26	1.310.597,26	1.310.597,26	1.310.597,26	1.310.597,26	140.101,81	9,66	90,34
		Total Funcional , 150 :	1.486.699,07	1.486.699,07	0,00	1.450.699,07	1.310.597,26	1.310.597,26	1.310.597,26	1.310.597,26	1.310.597,26	140.101,81	9,66	90,34
15100	22706		0,00	0,00	60.500,00	60.500,00	55.297,00	55.297,00	55.297,00	55.297,00	0,00	4.840,00	8,00	0,00
		ESTUDIOS Y TRABAJOS TECNICOS (CONVENIO GL	0,00	0,00	363,00	363,00	0,00	0,00	0,00	0,00	0,00	60.500,00	91,40	0,00
		Total Cap. 2 :	0,00	0,00	60.500,00	60.500,00	55.297,00	55.297,00	55.297,00	55.297,00	0,00	4.840,00	8,00	0,00
15100	609		885.000,00	885.000,00	11.116,88	908.110,60	213.694,78	213.694,78	122.173,06	100.838,94	100.838,94	15.444,60	1,70	13,45
		Inv. Nueva infraestructuras y bienes uso general	0,00	0,00	678.971,22	678.971,22	91.521,72	91.521,72	21.334,12	0,00	0,00	785.937,54	23,53	82,54
15100	61100		432.000,00	432.000,00	155.936,10	617.642,82	426.718,43	426.718,43	426.718,43	426.718,43	426.718,43	60.746,47	9,84	69,09
		Reposición Infraest. y Bienes uso Gral	0,00	0,00	29.706,72	130.177,92	0,00	0,00	0,00	0,00	0,00	190.924,39	69,09	100,00
15100	61101		1.447.773,83	1.447.773,83	1.747.773,83	1.747.773,83	189.970,00	189.970,00	151.438,98	151.438,98	151.438,98	1.557.803,83	89,13	8,66
		Rehabili. y adecuación zonas verdes y espacios púb	0,00	0,00	0,00	0,00	38.531,02	38.531,02	0,00	0,00	0,00	1.596.334,85	10,87	100,00
15100	61122		0,00	0,00	5.209.491,26	5.209.491,26	0,00	0,00	0,00	0,00	0,00	11.015,26	0,21	0,00
		OBRAS EN BARRIADAS Y POLIGONOS	0,00	0,00	5.198.476,00	5.198.476,00	0,00	0,00	0,00	0,00	0,00	5.209.491,26	0,00	0,00
15100	682		350.000,00	350.000,00	350.000,00	350.000,00	0,00	0,00	0,00	0,00	0,00	350.000,00	100,00	0,00
		Inversione. Bienes Patrim. Edificios y otras Const	0,00	0,00	0,00	0,00	0,00	0,00	0,00	0,00	0,00	350.000,00	0,00	0,00

Estado de Situación del Presupuesto de Gastos

C.Funcion.	C. Org.	C. Económ.	Inicial	Modificac. Inc.Reman.	Actual RC Pend.+ N D	A A Pendiente	D D Pendiente	O O Pendiente	P P Pendiente	RP Reintegros	Saldo Remanente	% D s/Cred.	% O s/Cred.	
Total Cap. 6 :			3.114.773,83	167.052,98 5.551.191,70	8.833.018,51 6.007.625,14	830.383,21 0,00	830.383,21 130.052,74	700.330,47 21.334,12	678.996,35 0,00	678.996,35 0,00	1.995.010,16 8.132.688,04	22,59 9,40	7,93 96,95	
Total Funcional, 151 :			3.114.773,83	227.552,98 5.551.191,70	8.893.518,51 6.007.988,14	885.680,21 0,00	885.680,21 185.349,74	700.330,47 21.334,12	678.996,35 0,00	678.996,35 0,00	1.999.850,16 8.193.188,04	22,49 9,96	7,87 96,95	
15200		22706	0,00	38.900,00 0,00	38.900,00 0,00	38.900,00 0,00	38.900,00 38.900,00	0,00 0,00	0,00 0,00	0,00 0,00	0,00 38.900,00	0,00 100,00	0,00 0,00	
ESTUDIOS Y TRABAJOS TECNICOS VIVIENDA														
Total Cap. 2 :			0,00	38.900,00 0,00	38.900,00 0,00	38.900,00 0,00	38.900,00 38.900,00	0,00 0,00	0,00 0,00	0,00 0,00	0,00 38.900,00	0,00 100,00	0,00 0,00	
Total Funcional, 152 :			0,00	38.900,00 0,00	38.900,00 0,00	38.900,00 0,00	38.900,00 72.934,94	0,00 72.934,94	0,00 0,00	0,00 72.934,94	0,00 72.934,94	0,00 377,81	0,00 0,52	0,00 99,48
15500		12004	73.312,75	0,00 0,00	73.312,75 0,00	72.934,94 0,00	72.934,94 0,00	0,00 0,00	0,00 0,00	0,00 72.934,94	0,00 377,81	0,00 99,48	0,00 100,00	
15500		12005	5.758,94	0,00 0,00	5.758,94 0,00	4.449,35 0,00	4.449,35 0,00	4.449,35 0,00	4.449,35 0,00	4.449,35 0,00	1.309,59 1.309,59	22,74 77,26	77,26 100,00	
15500		12006	17.448,10	0,00 0,00	17.448,10 0,00	16.934,43 0,00	16.934,43 0,00	16.934,43 0,00	16.934,43 0,00	16.934,43 0,00	513,67 513,67	2,94 97,06	97,06 100,00	
15500		12100	40.644,31	0,00 0,00	40.644,31 0,00	39.774,77 0,00	39.774,77 0,00	39.774,77 0,00	39.774,77 0,00	39.774,77 0,00	869,54 869,54	2,14 97,86	97,86 100,00	
15500		12101	104.966,54	0,00 0,00	104.966,54 0,00	102.697,78 0,00	102.697,78 0,00	102.697,78 0,00	102.697,78 0,00	102.697,78 0,00	2.268,76 2.268,76	2,16 97,84	97,84 100,00	
15500		12103	7.004,11	0,00 0,00	7.004,11 0,00	8.701,83 0,00	8.701,83 0,00	8.701,83 0,00	8.701,83 0,00	8.701,83 0,00	-1.697,72 -1.697,72	-24,24 124,24	124,24 100,00	
15500		13000	51.633,38	-17.310,74 0,00	34.322,64 0,00	25.103,30 0,00	25.103,30 0,00	25.103,30 0,00	25.103,30 0,00	25.103,30 0,00	9.219,34 9.219,34	26,86 73,14	73,14 100,00	
15500		13002	44.429,77	0,00 0,00	44.429,77 0,00	39.755,70 0,00	39.755,70 0,00	39.755,70 0,00	39.755,70 0,00	39.755,70 0,00	4.674,07 4.674,07	10,52 89,48	89,48 100,00	
15500		150	5.421,96	0,00 0,00	5.421,96 0,00	9.532,84 0,00	9.532,84 0,00	9.532,84 0,00	9.532,84 0,00	9.532,84 0,00	-4.110,88 -4.110,88	-75,82 175,82	175,82 100,00	
Obras y servicios productividad														

Estado de Situación del Presupuesto de Gastos

C.Función.	C. Org.	C. Económ.	Partida	Inicial	Modificac. Inc.Reman.	Actual RC Pend. + N D	A A Pendiente	D D Pendiente	O O Pendiente	P P Pendiente	RP Reintegros	Saldo Remanente	% D s/Cred.	% O s/Cred.
15500		151		14.639,09	0,00	14.639,09	20.822,69	20.822,69	20.822,69	20.822,69	20.822,69	-6.183,60	-42,24	142,24
			Obras y servicios gratificaciones		0,00	0,00	0,00	0,00	0,00	0,00	0,00	-6.183,60	142,24	100,00
15500		16000		113.915,30	-5.712,54	108.202,76	101.594,44	101.594,44	101.594,44	101.594,44	101.594,44	6.608,32	6,11	93,89
			Obras y servicios cuota patronal seguridad social		0,00	0,00	0,00	0,00	0,00	0,00	0,00	6.608,32	93,89	100,00
			Total Cap. 1 :	479.174,25	-23.023,28	456.150,97	442.302,07	442.302,07	442.302,07	442.302,07	442.302,07	13.848,90	3,04	96,96
			Total Funcional , 155 :	479.174,25	-23.023,28	456.150,97	442.302,07	442.302,07	442.302,07	442.302,07	442.302,07	13.848,90	3,04	96,96
16100		22101		200.000,00	0,00	200.000,00	16.554,67	16.554,67	16.554,67	16.554,67	16.554,67	183.445,33	91,72	8,28
			Suministro de agua		0,00	0,00	0,00	0,00	0,00	0,00	0,00	183.445,33	8,28	100,00
			Total Cap. 2 :	200.000,00	0,00	200.000,00	16.554,67	16.554,67	16.554,67	16.554,67	16.554,67	183.445,33	91,72	8,28
			Total Funcional , 161 :	200.000,00	0,00	200.000,00	16.554,67	16.554,67	16.554,67	16.554,67	16.554,67	183.445,33	91,72	8,28
16200		22699		52.400,00	0,00	52.400,00	13.325,76	13.325,76	13.325,76	13.325,76	11.370,60	0,00	0,00	25,43
			Canon tratamiento RSU		0,00	39.074,24	0,00	0,00	1.955,16	0,00	0,00	39.074,24	25,43	85,33
			Total Cap. 2 :	52.400,00	0,00	52.400,00	13.325,76	13.325,76	13.325,76	13.325,76	11.370,60	0,00	0,00	25,43
			Total Funcional , 162 :	52.400,00	0,00	52.400,00	13.325,76	13.325,76	13.325,76	13.325,76	11.370,60	0,00	0,00	25,43
16300		13000		1.653.539,42	74.000,00	1.727.539,42	1.668.962,42	1.668.962,42	1.668.962,42	1.668.962,42	1.668.962,42	58.577,00	3,39	96,61
			Limpieza variara retribuciones personal fijo		0,00	0,00	0,00	0,00	0,00	0,00	193,98	58.577,00	96,61	100,00
16300		151		300,00	0,00	300,00	0,00	0,00	0,00	0,00	0,00	300,00	100,00	0,00
			Limpieza Viaria Gratificaciones		0,00	0,00	0,00	0,00	0,00	0,00	0,00	300,00	0,00	0,00
16300		16000		545.668,01	0,00	545.668,01	542.178,05	542.178,05	542.178,05	542.178,05	542.178,05	3.489,96	0,64	99,36
			Limpieza variara cuota patronal seguridad social		0,00	0,00	0,00	0,00	0,00	0,00	327,41	3.489,96	99,36	100,00

Estado de Situación del Presupuesto de Gastos

C.Función.	C. Org.	C. Económ.	Inicial	Modificac. Inc.Reman.	Actual RC Pend.+ N D	A	D	O	P	RP	Saldo	%	% O s/Cred.
PARTIDA			A Pendiente	D Pendiente	O Pendiente	P Pendiente	Reintegros	Remanente	% D s/Cred.	% RP s/O			
Total Cap. 1 :			2.199.507,43	74.000,00	2.273.507,43	2.211.140,47	2.211.140,47	2.211.140,47	0,00	2.211.140,47	62.366,96	2,74	97,26
16300		214	71.975,00	0,00	71.975,00	34.311,38	34.311,38	34.311,38	0,00	521,39	62.366,96	97,26	100,00
Elementos de transporte													
16300		22003	15.617,00	0,00	15.617,00	13.219,20	13.219,20	13.219,20	0,00	0,00	37.663,62	52,33	47,67
Materiales													
16300		22104	12.000,00	0,00	12.000,00	7.130,57	7.130,57	7.130,57	0,00	0,00	2.397,80	15,35	84,65
Uniformidad personal Limpieza Viaria													
16300		22700	62.000,00	0,00	62.000,00	221.316,32	221.316,32	221.316,32	0,00	0,00	2.397,80	84,65	100,00
Servicio RSU y limpieza viaria y de playas													
Total Cap. 2 :			161.592,00	0,00	161.592,00	275.977,47	275.977,47	275.977,47	0,00	275.977,47	-125.587,47	-77,72	170,79
Total Funcional, 163 :			2.361.099,43	74.000,00	2.435.099,43	2.487.117,94	2.487.117,94	2.487.117,94	0,00	2.487.117,94	-63.220,51	-2,60	102,14
16500		22100	1.360.000,00	0,00	1.360.000,00	1.075.127,12	1.075.127,12	1.075.127,12	0,00	521,39	-52.018,51	102,14	100,00
Suministro energia electrica													
Total Cap. 2 :			1.360.000,00	0,00	1.360.000,00	1.075.127,12	1.075.127,12	1.075.127,12	0,00	881.956,80	284.872,88	79,05	82,03
16500		609	300.000,00	0,00	300.000,00	0,00	0,00	0,00	0,00	0,00	300.000,00	100,00	0,00
Inversión Alumbrado Público													
Total Cap. 6 :			300.000,00	0,00	300.000,00	0,00	0,00	0,00	0,00	0,00	300.000,00	100,00	0,00
Total Funcional, 165 :			1.660.000,00	0,00	1.660.000,00	1.075.127,12	1.075.127,12	1.075.127,12	0,00	881.956,80	247.491,64	14,91	64,77
17000		210	10.000,00	0,00	10.000,00	0,00	0,00	0,00	0,00	0,00	10.000,00	100,00	0,00
Mantenimiento instalaciones medioambientales													
17000		22706	20.000,00	0,00	20.000,00	0,00	0,00	0,00	0,00	0,00	20.000,00	100,00	0,00
Estudios y trabajos técnicos EMGREAL													
Total Funcional, 166 :			20.000,00	0,00	20.000,00	0,00	0,00	0,00	0,00	0,00	20.000,00	100,00	0,00
Total Funcional, 167 :			20.000,00	0,00	20.000,00	0,00	0,00	0,00	0,00	0,00	20.000,00	100,00	0,00

Estado de Situación del Presupuesto de Gastos

C.Funcion.	C. Org.	C. Económ.	Inicial	Modificac. Inc.Reman.	Actual RC.Pend.+N D	A A Pendiente	D D Pendiente	O O Pendiente	P P Pendiente	RP Reintegros	Saldo Remanente	% % D s/Cred.	% O s/Cred. % RP s/O
Total Cap. 2 :			30.000,00	0,00	30.000,00	0,00	0,00	0,00	0,00	0,00	30.000,00	100,00	0,00
17000		449	1.000,00	0,00	1.000,00	0,00	0,00	0,00	0,00	0,00	30.000,00	0,00	0,00
Transferencias EMGREAL				0,00	0,00	0,00	0,00	0,00	0,00	0,00	1.000,00	100,00	0,00
Total Cap. 4 :			1.000,00	0,00	1.000,00	0,00	0,00	0,00	0,00	0,00	1.000,00	100,00	0,00
Total Funcional , 170 :			31.000,00	0,00	31.000,00	0,00	0,00	0,00	0,00	0,00	31.000,00	100,00	0,00
17100		449	699.626,49	-71.800,00	627.826,49	529.500,00	529.500,00	529.500,00	529.500,00	529.500,00	98.326,49	15,66	84,34
Transferencias AMANECER				0,00	0,00	0,00	0,00	0,00	0,00	0,00	98.326,49	84,34	100,00
Total Cap. 4 :			699.626,49	-71.800,00	627.826,49	529.500,00	529.500,00	529.500,00	529.500,00	529.500,00	98.326,49	15,66	84,34
17100		749	36.007,84	0,00	36.007,84	6.395,18	6.395,18	6.395,18	6.395,18	6.395,18	29.612,66	82,24	17,76
Transferencia AMANECER				0,00	0,00	0,00	0,00	0,00	0,00	0,00	29.612,66	17,76	100,00
Total Cap. 7 :			36.007,84	0,00	36.007,84	6.395,18	6.395,18	6.395,18	6.395,18	6.395,18	29.612,66	82,24	17,76
Total Funcional , 171 :			735.634,33	-71.800,00	663.834,33	535.895,18	535.895,18	535.895,18	535.895,18	535.895,18	127.939,15	19,27	80,73
17200		449	4.224.309,14	0,00	4.224.309,14	4.166.700,00	4.166.700,00	4.166.700,00	4.166.700,00	4.166.700,00	57.609,14	1,36	98,64
Transferencias EMADESA				0,00	0,00	0,00	0,00	0,00	0,00	0,00	57.609,14	98,64	100,00
Total Cap. 4 :			4.224.309,14	0,00	4.224.309,14	4.166.700,00	4.166.700,00	4.166.700,00	4.166.700,00	4.166.700,00	57.609,14	1,36	98,64
17200		749	43.684,62	0,00	43.684,62	21.866,79	21.866,79	21.866,79	21.866,79	21.866,79	21.817,83	49,94	50,06
Transferencias EMADESA				0,00	0,00	0,00	0,00	0,00	0,00	0,00	21.817,83	50,06	100,00
Total Cap. 7 :			43.684,62	0,00	43.684,62	21.866,79	21.866,79	21.866,79	21.866,79	21.866,79	21.817,83	49,94	50,06

Estado de Situación del Presupuesto de Gastos

C.Funcion.	C. Org.	C. Económ.	Inicial	Modificac. Inc.Reman.	Actual RC Pend.+ N D	A A Pendiente	D D Pendiente	O O Pendiente	P P Pendiente	RP Reintegros	Saldo Remanente	% D s/Cred.	% O s/Cred.
Total Funcional , 172 :			4.267.993,76	0,00	4.267.993,76	4.188.566,79	4.188.566,79	4.188.566,79	4.188.566,79	4.188.566,79	79.426,97	1,86	98,14
21100		16103	112.000,00	0,00	112.000,00	109.932,72	109.932,72	109.932,72	109.932,72	109.932,72	2.067,28	98,14	100,00
Pensiones excepcionales				0,00	0,00	0,00	0,00	0,00	0,00	0,00	2.067,28	1,85	98,15
Total Cap. 1 :			112.000,00	0,00	112.000,00	109.932,72	109.932,72	109.932,72	109.932,72	109.932,72	2.067,28	1,85	98,15
Total Funcional , 211 :			112.000,00	0,00	112.000,00	109.932,72	109.932,72	109.932,72	109.932,72	109.932,72	2.067,28	1,85	98,15
22100		16204	100.000,00	2.000,00	102.000,00	101.334,43	101.334,43	101.334,43	101.334,43	101.334,43	665,57	0,65	99,35
Gastos convenio personal				0,00	0,00	0,00	0,00	0,00	0,00	0,00	665,57	99,35	100,00
Total Cap. 1 :			100.000,00	2.000,00	102.000,00	101.334,43	101.334,43	101.334,43	101.334,43	101.334,43	665,57	0,65	99,35
22100		830	354.800,00	0,00	354.800,00	125.642,60	125.642,60	125.642,60	125.642,60	125.642,60	229.157,40	64,59	35,41
Anticipos de Personal				0,00	0,00	0,00	0,00	0,00	0,00	0,00	229.157,40	35,41	100,00
Total Cap. 8 :			354.800,00	0,00	354.800,00	125.642,60	125.642,60	125.642,60	125.642,60	125.642,60	229.157,40	64,59	35,41
Total Funcional , 221 :			454.800,00	2.000,00	456.800,00	226.977,03	226.977,03	226.977,03	226.977,03	226.977,03	229.822,97	50,31	49,69
23000		12000	29.354,76	0,00	29.354,76	29.354,64	29.354,64	29.354,64	29.354,64	29.354,64	0,12	0,00	100,00
Servicios sociales funcionarios sueldos grupo A1				0,00	0,00	0,00	0,00	0,00	0,00	0,00	0,12	100,00	100,00
23000		12001	103.252,16	0,00	103.252,16	103.252,16	103.252,16	103.252,16	103.252,16	103.252,16	0,00	0,00	100,00
Servicios sociales funcionarios sueldos grupo A2				0,00	0,00	0,00	0,00	0,00	0,00	0,00	0,00	100,00	100,00
23000		12003	29.654,58	0,00	29.654,58	29.654,52	29.654,52	29.654,52	29.654,52	29.654,52	0,06	0,00	100,00
Servicios sociales funcionarios sueldos grupo C1				0,00	0,00	0,00	0,00	0,00	0,00	0,00	0,06	100,00	100,00
23000		12005	7.678,58	0,00	7.678,58	7.678,58	7.678,58	7.678,58	7.678,58	7.678,58	0,00	0,00	100,00
Servicios sociales funcionarios sueldos Grupo E				0,00	0,00	0,00	0,00	0,00	0,00	0,00	0,00	100,00	100,00
23000		12006	48.042,78	0,00	48.042,78	48.771,96	48.771,96	48.771,96	48.771,96	48.771,96	-729,18	-1,52	101,52
Servicios sociales funcionarios trienios				0,00	0,00	0,00	0,00	0,00	0,00	0,00	-729,18	101,52	100,00

Estado de Situación del Presupuesto de Gastos

C.Función.	C. Org.	C. Económ.	Inicial	Modificac. Inc.Reman.	Actual RC Pend.+ N D	A A Pendiente	D D Pendiente	O O Pendiente	P P Pendiente	RP Reintegros	Saldo Remanente	% D s/Cred.	% O s/Cred.
23000	12100		109.638,48	0,00	109.638,48	109.638,48	0,00	0,00	109.638,48	109.638,48	0,00	0,00	100,00
Servicios sociales func. complemento de destino													
23000	12101		204.987,16	0,00	204.987,16	204.987,16	0,00	0,00	204.987,16	204.987,16	0,00	100,00	100,00
Servicios sociales funcionarios comp. específico													
23000	12103		660,64	0,00	660,64	3.078,84	0,00	0,00	3.078,84	3.078,84	-2.418,20	-366,04	466,04
Servicios sociales funcionarios otros complementos													
23000	13100		294.595,35	17.310,74	311.906,09	286.198,01	0,00	286.198,01	286.198,01	286.198,01	-2.418,20	466,04	100,00
Servicios sociales laboral eventual													
23000	150		7.118,88	0,00	7.118,88	7.118,88	0,00	0,00	7.118,88	7.118,88	25.708,08	8,24	91,76
Servicios sociales productividad													
23000	16000		273.195,28	5.712,54	278.907,82	228.915,06	0,00	228.915,06	228.915,06	228.915,06	49.992,76	17,92	82,08
Servicios sociales cuota patronal seguridad social													
Total Cap. 1 :			1.108.178,65	23.023,28	1.131.201,93	1.058.648,29	0,00	1.058.648,29	1.058.648,29	1.058.648,29	72.553,64	6,41	93,59
23099	13102		0,00	0,00	8.506,97	18.605,56	0,00	0,00	18.605,56	18.605,56	-10.098,59	-118,71	218,71
RETRIBUCIONES PERSONAL RIESGO EXCLUSION S													
23099	13107		0,00	0,00	13.000,00	10.070,40	0,00	0,00	10.070,40	10.070,40	-10.098,59	218,71	100,00
RETRIBUCIONES PERSONAL PROG.POBLACION GI													
23099	13132		0,00	0,00	94.870,62	0,00	0,00	0,00	0,00	0,00	2.929,60	22,54	77,46
RETRIBUCIONES PERSONAL RIESGO EXCLUSION 2													
23099	16002		0,00	0,00	32.727,58	21.350,74	0,00	21.350,74	21.350,74	21.350,74	2.929,60	77,46	100,00
S.S.PERSONAL RIESGO EXCLUSION SOCIAL													
23099	16007		0,00	0,00	1.100,00	2.801,71	0,00	2.801,71	2.801,71	2.801,71	94.870,62	100,00	0,00
SEG.SOCIAL PERSONAL PROG.POBLACION GITAN													
23099	16032		0,00	0,00	32.521,38	0,00	0,00	0,00	0,00	0,00	11.376,84	34,76	65,24
S.S. PERSONAL RIESGO EXCLUSION 2014													
Total Cap. 1 :			0,00	141.492,00	182.726,55	52.828,41	0,00	52.828,41	52.828,41	52.828,41	129.898,14	71,09	28,91
Total Funcional , 230 :			1.108.178,65	164.515,28	1.313.928,48	1.111.476,70	0,00	1.111.476,70	1.111.476,70	1.111.476,70	202.451,78	15,41	84,59
												64,59	100,00

Estado de Situación del Presupuesto de Gastos

C.Funcion.	C. Org.	C. Económ.	Partida	Inicial	Modificac. Inc. Reman.	Actual RC Pend.+ N D	A Pendiente	D Pendiente	O Pendiente	P Pendiente	RP Reintegros	Saldo Remanente	% D s/Cred.	% O s/Cred.
23100		21303		2.640,00	0,00	2.640,00	867,63	867,63	867,63	730,63	730,63	-12.513,16	-473,98	32,86
			Equipamiento centro serv. sociales		0,00	14.285,53	0,00	0,00	137,00	0,00	0,00	1.772,37	32,86	84,21
23100		21304		1.760,00	0,00	1.760,00	1.558,81	1.558,81	1.558,81	1.426,19	1.426,19	-45,91	-2,61	88,57
			Mantenimiento vds. alquiler 3° edad		0,00	247,10	0,00	0,00	132,62	0,00	0,00	201,19	88,57	91,49
23100		21305		800,00	0,00	800,00	0,00	0,00	0,00	0,00	0,00	800,00	100,00	0,00
			Mantenimiento alarma dpto. servicios sociales		0,00	0,00	0,00	0,00	0,00	0,00	0,00	800,00	100,00	0,00
23100		22001		2.112,00	0,00	2.112,00	2.004,72	2.004,72	2.004,72	2.004,72	2.004,72	107,28	5,08	94,92
			Suministro Publicaciones Centro DIA		0,00	0,00	0,00	0,00	0,00	0,00	0,00	107,28	94,92	100,00
23100		22608		2.640,00	0,00	2.640,00	16.825,12	16.825,12	16.825,12	13.025,85	13.025,85	-18.084,40	-685,02	637,32
			Programa actividades Tercera Edad		0,00	3.899,28	0,00	0,00	3.799,27	0,00	0,00	-14.185,12	637,32	77,42
23100		22610		20.000,00	0,00	20.000,00	0,00	0,00	0,00	0,00	0,00	20.000,00	100,00	0,00
			Programa Transformación Social ZN		0,00	0,00	0,00	0,00	0,00	0,00	0,00	20.000,00	100,00	0,00
23100		22619		5.280,00	0,00	5.280,00	6.416,00	6.416,00	6.416,00	6.416,00	6.416,00	-1.136,00	-21,52	121,52
			Programa de Actividades SS.SS.		0,00	0,00	0,00	0,00	0,00	0,00	0,00	-1.136,00	121,52	100,00
23100		22626		6.160,00	0,00	6.160,00	3.245,00	3.245,00	3.245,00	3.245,00	3.245,00	2.915,00	21,35	52,68
			Programa activ. con menores		0,00	0,00	0,00	0,00	0,00	0,00	0,00	2.915,00	52,68	100,00
23100		22699		9.893,00	0,00	9.893,00	593,27	593,27	593,27	593,27	593,27	9.293,00	93,94	6,00
			Programas atención con población inmigrante		0,00	6,73	0,00	0,00	593,27	0,00	0,00	9.299,73	6,00	0,00
23100		22710		804.181,96	0,00	833.392,82	833.392,82	833.392,82	548.340,52	457.115,57	457.115,57	0,00	0,00	65,80
			Gestión ayuda a domicilio personas dependientes		29.210,86	0,00	285.052,30	285.052,30	91.224,95	0,00	0,00	285.052,30	100,00	83,36
23100		22711		93.305,69	0,00	93.305,69	94.300,29	94.300,29	94.300,29	77.916,22	77.916,22	-994,60	-1,07	101,07
			Gestión unidad estancia diurna		0,00	0,00	0,00	0,00	16.384,07	0,00	0,00	-994,60	101,07	82,63
23100		22714		55.525,23	0,00	55.525,23	50.759,32	50.759,32	47.380,63	43.131,36	43.131,36	4.765,90	8,58	85,33
			Guardería y mantenimiento centro DIA		0,00	0,01	3.378,69	3.378,69	4.249,27	0,00	0,00	8.144,60	91,42	91,03
23100		260		15.225,91	0,00	15.225,91	6.833,76	6.833,76	5.478,56	3.823,56	3.823,56	7.524,95	49,42	35,98
			Gastos atención centro mpal. información mujer		0,00	867,20	1.355,20	1.355,20	1.655,00	0,00	24,40	9.747,35	44,88	69,79
23100		261		111.300,00	0,00	111.300,00	123.128,93	123.128,93	123.128,93	102.571,98	102.571,98	-11.828,93	-10,63	110,63
			Gestión ayuda a domicilio no dependientes		0,00	0,00	0,00	0,00	20.556,95	0,00	0,00	-11.828,93	110,63	83,30
		Total Cap. 2 :		1.130.823,79	0,00	1.160.034,65	1.139.925,67	1.139.925,67	850.139,48	711.407,08	711.407,08	-796,87	-0,07	73,29
					29.210,86	20.905,85	0,00	289.786,19	138.732,40	0,00	24,40	309.895,17	98,27	83,68

Estado de Situación del Presupuesto de Gastos

C.Función.	C. Org.	C. Económ.	Inicial	Modificac. Inc.Reman.	Actual RC Pend.+ N D	A A Pendiente	D D Pendiente	O O Pendiente	P P Pendiente	RP Reintegros	Saldo Remanente	% D s/Cred.	% O s/Cred.
Total Funcional, 231 :													
			1.130.823,79	0,00	1.160.034,65	1.139.925,67	1.139.925,67	850.139,48	711.407,08	711.407,08	-796,87	-0,07	73,29
23200		22610	8.800,00	29.210,86	20.905,85	0,00	289.786,19	138.732,40	0,00	0,00	309.895,17	98,27	83,68
Programa de Actividades contra la Droga													
		Total Cap. 2 :	8.800,00	0,00	8.800,00	0,00	720,65	0,00	720,65	720,65	6.275,01	71,31	8,19
23200		48900	140.000,00	0,00	140.000,00	0,00	135.710,97	135.710,97	134.684,05	134.684,05	4.289,03	3,06	96,94
Ayudas Económicas de atención social													
23200		48901	40.000,00	0,00	45.000,00	0,00	48.665,86	48.665,86	48.665,86	48.665,86	4.289,03	96,94	99,24
Programa ayudas económicas familiares													
		Total Cap. 4 :	180.000,00	5.000,00	185.000,00	184.376,83	184.376,83	184.376,83	183.349,91	183.349,91	623,17	0,34	99,66
23299		48910	0,00	19.500,00	19.500,00	0,00	19.423,80	19.423,80	19.423,80	19.423,80	76,20	0,39	99,61
PROG. EXTRAORDINARIO SUMINISTROS MINIMOS													
		Total Cap. 4 :	0,00	19.500,00	19.500,00	0,00	19.423,80	19.423,80	19.423,80	19.423,80	76,20	0,39	99,61
Total Funcional, 232 :													
			188.800,00	24.500,00	213.300,00	204.521,28	204.521,28	204.521,28	203.494,36	203.494,36	6.974,38	3,27	95,88
23300		22199	23.142,40	0,00	23.142,40	0,00	18.629,26	15.301,76	0,00	0,00	8.778,72	95,88	99,50
Suministros varios residencias													
23300		223	13.000,00	0,00	14.972,94	0,00	3.327,50	2.751,19	0,00	0,00	7.840,64	80,50	82,02
Atención a la discapacidad													
23300		22608	19.137,83	0,00	19.137,83	0,00	229,15	229,15	124,15	124,15	7.423,14	92,79	2,86
Gastos vvdas impales en alquiler para 3ª edad													
23300		22799	790.439,60	0,00	790.439,60	0,00	790.439,60	771.118,92	642.599,10	642.599,10	337,31	100,00	83,33
Gestion residencia municipal de ancianos													
		Total Cap. 2 :	845.719,83	-5.000,00	840.719,83	828.435,84	828.435,84	805.450,35	670.940,92	670.940,92	-3.036,66	-0,36	95,80
				0,00	15.320,65	0,00	22.985,49	134.509,43	0,00	0,00	35.269,48	98,54	83,30

Estado de Situación del Presupuesto de Gastos

C.Funcion.	C. Org.	C. Económ.	Inicial	Modificac.	Actual	A	D	O	P	RP	Saldo	%	% O s/Cred.	% RP s/O
PARTIDA			RC Pend.+ N D	Inc.Reman.		A Pendiente	D Pendiente	O Pendiente	P Pendiente	Reintegros	Remanente	% D s/Cred.		
23300	48904		1.200,00	0,00	1.200,00	0,00	0,00	0,00	0,00	0,00	1.200,00	100,00	100,00	0,00
Convenio Comunidad Terapéutica MONTENEGRAL			0,00	0,00	0,00	0,00	0,00	0,00	0,00	0,00	1.200,00	0,00	0,00	0,00
23300	48905		10.000,00	0,00	10.000,00	10.000,00	10.000,00	10.000,00	10.000,00	10.000,00	0,00	0,00	0,00	100,00
Convenio CARITAS SAN ROQUE (Navidad)			0,00	0,00	0,00	0,00	0,00	0,00	0,00	0,00	0,00	100,00	100,00	100,00
Total Cap. 4 :			11.200,00	0,00	11.200,00	10.000,00	10.000,00	10.000,00	10.000,00	10.000,00	1.200,00	10,71	89,29	100,00
Total Funcional , 233 :			856.919,83	-5.000,00	851.919,83	838.435,84	838.435,84	815.450,35	680.940,92	680.940,92	-1.836,66	-0,22	95,72	83,50
24100	12001		25.813,04	0,00	25.813,04	25.813,04	25.813,04	25.813,04	25.813,04	25.813,04	0,00	0,00	0,00	100,00
AMDEL funcionarios sueldos grupo A2			0,00	0,00	0,00	0,00	0,00	0,00	0,00	0,00	0,00	100,00	100,00	100,00
24100	12003		9.884,86	0,00	9.884,86	9.884,84	9.884,84	9.884,84	9.884,84	9.884,84	0,02	0,00	0,00	100,00
AMDEL funcionarios sueldos grupo C1			0,00	0,00	0,00	0,00	0,00	0,00	0,00	0,00	0,02	0,00	0,00	100,00
24100	12006		7.462,08	0,00	7.462,08	7.357,77	7.357,77	7.357,77	7.357,77	7.357,77	104,31	1,40	98,60	100,00
AMDEL funcionarios trienios			0,00	0,00	0,00	0,00	0,00	0,00	0,00	0,00	104,31	98,60	100,00	100,00
24100	12100		20.825,70	0,00	20.825,70	20.825,70	20.825,70	20.825,70	20.825,70	20.825,70	0,00	0,00	0,00	100,00
AMDEL funcionarios complemento destino			0,00	0,00	0,00	0,00	0,00	0,00	0,00	0,00	0,00	100,00	100,00	100,00
24100	12101		36.245,58	0,00	36.245,58	36.245,58	36.245,58	36.245,58	36.245,58	36.245,58	0,00	0,00	0,00	100,00
AMDEL funcionarios complemento específico			0,00	0,00	0,00	0,00	0,00	0,00	0,00	0,00	0,00	100,00	100,00	100,00
24100	12103		988,82	0,00	988,82	986,64	986,64	986,64	986,64	986,64	2,18	0,22	99,78	100,00
AMDEL funcionarios otros complementos			0,00	0,00	0,00	0,00	0,00	0,00	0,00	0,00	2,18	99,78	100,00	100,00
24100	13000		17.886,53	0,00	17.886,53	32.599,68	32.599,68	32.599,68	32.599,68	32.599,68	-14.713,15	-82,26	182,26	100,00
AMDEL laboral fijo retribuciones basicas			0,00	0,00	0,00	0,00	0,00	0,00	0,00	0,00	-14.713,15	-82,26	182,26	100,00
24100	13002		31.097,31	0,00	31.097,31	50.113,70	50.113,70	50.113,70	50.113,70	50.113,70	-19.016,39	-61,15	161,15	100,00
AMDEL laboral fijo otras remuneraciones			0,00	0,00	0,00	0,00	0,00	0,00	0,00	0,00	-19.016,39	-61,15	161,15	100,00
24100	13100		65.188,96	0,00	65.188,96	26.852,22	26.852,22	26.852,22	26.852,22	26.852,22	38.336,74	58,81	41,19	100,00
AMDEL Laboral Eventual			0,00	0,00	0,00	0,00	0,00	0,00	0,00	0,00	38.336,74	58,81	41,19	100,00
24100	150		5.687,16	0,00	5.687,16	5.687,16	5.687,16	5.687,16	5.687,16	5.687,16	0,00	0,00	0,00	100,00
AMDEL Productividad			0,00	0,00	0,00	0,00	0,00	0,00	0,00	0,00	0,00	100,00	100,00	100,00
24100	16000		71.079,65	0,00	71.079,65	71.171,64	71.171,64	71.171,64	71.171,64	71.171,64	-91,99	-0,13	100,13	100,00
AMDEL cuota patronal seguridad social			0,00	0,00	0,00	0,00	0,00	0,00	0,00	0,00	-91,99	-0,13	100,13	100,00

Estado de Situación del Presupuesto de Gastos

C.Funcion.	C. Org.	C. Económ.	Inicial	Modificac. Inc.Reman.	Actual RC Pend.+ N D	A A Pendiente	D D Pendiente	O O Pendiente	P P Pendiente	RP Reintegros	Saldo Remanente	% % D s/Cred.	% O s/Cred. % RP s/O
Total Cap. 1 :			292.159,69	0,00	292.159,69	287.537,97	287.537,97	287.537,97	287.537,97	287.537,97	4.621,72	1,58	98,42
24100	22000		10.000,00	0,00	10.000,00	11.465,49	11.465,49	11.465,49	11.465,49	0,00	4.621,72	98,42	100,00
			0,00	65,77	65,77	0,00	0,00	0,00	0,00	0,00	-1.531,26	-15,31	114,65
24100	22104		0,00	0,00	0,00	7.043,37	7.043,37	6.895,75	6.895,75	0,00	-1.465,49	114,65	100,00
VESTUARIO PLANES DE EMPLEO				0,00	4.156,63	147,62	147,62	6.895,75	6.895,75	0,00	-11.200,00	0,00	0,00
24100	22610		5.400,00	40.000,00	45.400,00	39.159,65	39.159,65	39.159,65	39.159,65	0,00	-6.895,75	0,00	0,00
Gastos diversos Fomento del Empleo				0,00	0,00	0,00	0,00	39.159,65	39.159,65	0,00	6.240,35	13,75	86,25
24100	22611		2.300,00	40.000,00	42.300,00	39.216,55	39.216,55	39.216,54	39.216,54	0,00	6.240,35	86,25	0,00
Programa Club del Trabajo				0,00	917,18	0,00	0,01	39.082,81	39.082,81	133,73	2.166,27	5,12	92,71
24100	22613		3.700,00	0,00	3.700,00	4.612,16	4.612,16	4.612,16	4.612,16	0,00	3.083,46	92,71	0,34
Gastos diversos talleres de empleo				0,00	0,00	0,00	0,00	4.612,16	4.612,16	0,00	-912,16	-24,65	124,65
24100	22614		3.800,00	0,00	3.800,00	4.659,13	4.659,13	4.659,13	4.659,13	259,20	-912,16	124,65	100,00
Gastos diversos programas subvencionados				0,00	0,07	0,00	0,00	4.399,93	4.399,93	0,00	-859,20	-22,61	122,61
24100	22706		7.000,00	0,00	7.000,00	0,00	0,00	0,00	0,00	0,00	-859,13	122,61	5,56
Estudios y trabajos técnicos acción Experimental				0,00	0,00	0,00	0,00	0,00	0,00	0,00	7.000,00	100,00	0,00
Total Cap. 2 :			32.200,00	80.000,00	112.200,00	106.156,35	106.156,35	106.008,72	16.470,58	16.470,58	904,00	0,81	94,48
24100	48906		4.000,00	0,00	4.000,00	0,00	0,00	0,00	0,00	0,00	6.191,28	94,61	15,54
Becas personal en prácticas				0,00	0,00	0,00	0,00	0,00	0,00	0,00	4.000,00	100,00	0,00
24100	48907		1,00	0,00	1,00	0,00	0,00	0,00	0,00	0,00	4.000,00	0,00	0,00
Ayudas transportes personal Programas Municipales				0,00	0,00	0,00	0,00	0,00	0,00	0,00	1,00	100,00	0,00
Total Cap. 4 :			4.001,00	0,00	4.001,00	0,00	0,00	0,00	0,00	0,00	4.001,00	100,00	0,00
24199	13104		0,00	32.862,41	32.862,41	11.584,62	11.584,62	11.584,62	11.584,62	11.584,62	21.277,79	64,75	35,25
RETRIBUCIONES PERSONAL PROFEA 2014				0,00	0,00	0,00	0,00	0,00	0,00	0,00	21.277,79	35,25	100,00
24199	13105		0,00	85.271,81	85.271,81	66.805,50	66.805,50	66.805,50	66.805,50	66.805,50	18.466,31	21,66	78,34
RETRIBUCIONES PERSONAL ANDALUCIA ORIENT				0,00	0,00	0,00	0,00	0,00	0,00	0,00	18.466,31	78,34	100,00
24199	13111		0,00	54.387,04	54.387,04	32.000,58	32.000,58	32.000,58	32.000,58	32.000,58	22.386,46	41,16	58,84
RETRIBUCIONES PERSONAL PLAN PROVINCIAL E				0,00	0,00	0,00	0,00	0,00	0,00	0,00	22.386,46	58,84	100,00

Estado de Situación del Presupuesto de Gastos

C.Funcion.	C. Org.	C. Económ.	Inicial	Modificac.	Actual	A	D	O	P	RP	Saldo	%	% O s/Cred.
PARTIDA				Inc.Reman.	RC Pend.+ N D	A Pendiente	D Pendiente	O Pendiente	P Pendiente	Reintegros	Remanente	% D s/Cred.	% RP s/O
24199	13112		0,00	587.500,97	587.500,97	151.216,82	151.216,82	151.216,82	151.216,82	151.216,82	436.284,15	74,26	25,74
RETRIBUCIONES PERSONAL PROGRAMA EMPLEO													
24199	13118		0,00	0,00	0,00	0,00	0,00	0,00	0,00	90,20	436.284,15	25,74	100,00
RETRIBUCIONES PERSONAL ABSENTISMO ESCOL													
24199	13130		0,00	3.710,03	3.710,03	3.823,63	3.823,63	3.823,63	3.823,63	3.823,63	-113,60	-3,06	103,06
RETRIBUCIONES PERSONAL PROFEA 20113													
24199	13131		0,00	26.550,80	26.550,80	24.376,13	24.376,13	24.376,13	24.376,13	24.376,13	2.174,67	8,19	91,81
RETRIBUCIONES PERSONAL ABSENTISMO ESCOL													
24199	13133		0,00	2.583,19	2.583,19	0,00	0,00	0,00	0,00	0,00	2.583,19	100,00	0,00
RETRIBUCIONES PERSONAL PROG.EMPLEO@30+													
24199	16004		0,00	217.273,55	217.273,55	30.861,95	30.861,95	30.861,95	30.861,95	30.861,95	186.411,60	85,80	14,20
SEG.SOCIAL PERSONAL PROFEA 2014													
24199	16005		0,00	12.380,21	12.380,21	2.878,87	2.878,87	2.878,87	2.878,87	2.878,87	9.501,34	76,75	23,25
SEG.SOCIAL ANDALUCIA ORIENTA 2013/2014													
24199	16011		0,00	26.883,90	26.883,90	20.163,24	20.163,24	20.163,24	20.163,24	20.163,24	6.720,66	25,00	75,00
SEG.SOCIAL PLAN PROVINCIAL FOMENTO EMPLE													
24199	16012		0,00	0,00	0,00	0,00	0,00	0,00	0,00	0,00	6.720,66	75,00	100,00
SEG.SOCIAL PERSONAL PROGRAMA EMPLEO JOV													
24199	16018		0,00	26.787,65	26.787,65	8.067,66	8.067,66	8.067,66	8.067,66	8.067,66	18.719,99	69,88	30,12
S.S.PERSONAL ABSENTISMO ESCOLAR 13/14													
24199	16030		0,00	180.499,03	180.499,03	29.015,90	29.015,90	29.015,90	29.015,90	29.015,90	18.719,99	30,12	100,00
SEG.SOC.PERSONAL PROFEA 2013													
24199	16031		0,00	0,00	0,00	1.362,50	1.362,50	1.362,50	1.362,50	1.362,50	151.483,13	83,92	16,08
S.S. PERSONAL ABSENTISMO ESCOLAR 14/15													
24199	16033		0,00	1.306,20	1.306,20	0,00	0,00	0,00	0,00	0,00	-56,30	-4,31	104,31
SEG.SOCIAL PERSONAL PROGRAMA EMPLEO@30+													
24199			0,00	10.864,98	10.864,98	11.923,52	11.923,52	11.923,52	11.923,52	11.923,52	-1.058,54	-9,74	109,74
Total Cap. 1 :													
			0,00	1.292.475,02	1.334.907,03	394.080,92	394.080,92	394.080,92	394.080,92	394.080,92	940.826,11	70,48	29,52
			0,00	42.432,01	0,00	0,00	0,00	0,00	0,00	90,20	940.826,11	29,52	100,00
24199	22605		0,00	11.892,39	11.892,39	1.462,82	1.462,82	1.462,82	1.462,82	1.462,82	0,00	0,00	12,30
GASTOS DIVERSOS PROG.ANDALUCIA ORIENTA 20													
			0,00	10.429,57	10.429,57	0,00	0,00	0,00	0,00	0,00	10.429,57	12,30	100,00

Estado de Situación del Presupuesto de Gastos

C.Funcion.	C. Org.	C. Económ.	Partida	Inicial	Modificac. Inc. Reman.	Actual RC Pend.+ N D	A Pendiente	D Pendiente	O Pendiente	P Pendiente	RP Reintegros	Saldo Remanente	% D s/Cred.	% O s/Cred.
24199	22611		0,00	12.280,07	12.280,07	12.280,07	3.338,69	3.338,69	3.338,69	2.537,74	2.537,74	1.114,81	9,08	27,19
GASTOS DIVERSOS PLAN PROVINCIAL FOMENTO														
24199	22618		0,00	7.826,57	7.826,57	7.826,57	0,00	0,00	800,95	0,00	0,00	8.941,38	27,19	76,01
GASTOS DIVERSOS PROG.ABSENTISMO ESCOLAR														
24199	22630		0,00	24.677,02	24.677,02	24.677,02	15.673,50	15.673,50	15.673,50	0,00	0,00	0,00	100,00	100,00
COSTES MATERIALES PROFEA 2013														
24199	22631		0,00	498,00	498,00	498,00	200,00	200,00	200,00	0,00	0,00	0,00	0,00	63,51
GASTOS DIVERSOS ABSENTISMO ESCOLAR 14/15														
24199	22632		0,00	18.097,05	18.097,05	18.097,05	2.187,87	2.187,87	2.187,87	1.779,13	1.779,13	298,00	40,16	0,00
COSTE MATERIALES PROFEA 2014														
			0,00	67.444,53	67.444,53	67.444,53	22.892,65	22.892,65	22.892,65	21.482,96	21.482,96	1.114,81	1,65	33,93
Total Cap. 2 :														
24199	48906		0,00	79.200,00	79.200,00	79.200,00	48.950,87	48.950,87	48.950,87	38.913,05	38.913,05	0,00	0,00	61,81
BECAS FORMATIVAS PLAN EMPLEO (CRECE)														
			0,00	79.200,00	79.200,00	79.200,00	48.950,87	48.950,87	48.950,87	38.913,05	38.913,05	0,00	0,00	61,81
Total Cap. 4 :														
			328.360,69	1.519.119,55	1.889.942,02	859.618,76	859.618,76	859.618,76	859.471,13	758.485,48	758.485,48	951.467,64	50,34	45,48
Total Funcional , 241 :														
31300	22606		5.000,00	5.000,00	5.000,00	5.000,00	1.452,00	1.452,00	1.452,00	0,00	0,00	3.548,00	70,96	29,04
Talleres, jornadas y programas de salud														
31300	22699		1.000,00	1.000,00	1.000,00	1.000,00	998,10	998,10	998,10	0,00	0,00	0,00	0,00	99,81
Programa actividades sanitarias														
31300	22706		40.750,00	40.750,00	40.750,00	40.748,88	40.748,88	40.748,88	40.748,88	40.748,88	0,00	1,90	99,81	100,00
Prevencion riesgos laborales														
31300	22712		41.000,00	41.000,00	41.000,00	33.851,78	33.851,78	33.851,78	26.322,89	24.072,29	24.072,29	-3.101,18	-7,56	64,20
Retirada animales/desinsectacion/desratizacion														
			87.750,00	87.750,00	87.750,00	77.050,76	77.050,76	77.050,76	69.521,87	67.271,27	67.271,27	447,94	0,51	79,23
Total Cap. 2 :														
			0,00	0,00	10.251,30	7.528,89	7.528,89	7.528,89	2.250,60	0,00	0,00	18.228,13	87,81	96,76

Estado de Situación del Presupuesto de Gastos

C.Funcion.	C. Org.	C. Económ.	Partida	Inicial	Modificac. Inc.Reman.	Actual RC Pend.+ N D	A A Pendiente	D D Pendiente	O O Pendiente	P P Pendiente	RP Reintegros	Saldo Remanente	% % D s/Cred.	% O s/Cred. % RP s/O
Total Funcional , 313 :				87.750,00	0,00	87.750,00	77.050,76	69.521,87	67.271,27	67.271,27	67.271,27	447,94	0,51	79,23
32000		12004	Educación funcionarios sueldos grupo C2	8.378,60	0,00	8.378,60	8.378,58	8.378,58	8.378,58	8.378,58	8.378,58	0,02	0,00	
32000		12005	Educación funcionarios sueldos grupo E	53.750,06	0,00	53.750,06	47.904,53	47.904,53	47.904,53	47.904,53	47.904,53	5.845,53	10,88	
32000		12006	Educación funcionarios trienios	10.649,02	0,00	10.649,02	9.818,28	9.818,28	9.818,28	9.818,28	9.818,28	830,74	89,12	
32000		12100	Educación funcionarios complemento destino	34.161,12	0,00	34.161,12	30.968,19	30.968,19	30.968,19	30.968,19	30.968,19	3.192,93	7,80	
32000		12101	Educación funcionarios complemento específico	80.581,76	0,00	80.581,76	72.913,48	72.913,48	72.913,48	72.913,48	72.913,48	7.668,28	92,20	
32000		12103	Educación Retribuciones otros complementos	5.754,35	0,00	5.754,35	4.750,90	4.750,90	4.750,90	4.750,90	4.750,90	1.003,45	9,35	
32000		13000	Educación Laboral Fijo Retribuciones Basicas	28.709,82	0,00	28.709,82	24.012,33	24.012,33	24.012,33	24.012,33	24.012,33	4.697,49	90,65	
32000		13002	Educación laboral fijo retrib.complementarias	48.459,13	0,00	48.459,13	40.176,20	40.176,20	40.176,20	40.176,20	40.176,20	8.282,93	100,00	
32000		151		0,00	0,00	0,00	0,00	0,00	0,00	0,00	0,00	0,00	82,91	
EDUCACION GRATIFICACIONES				0,00	0,00	0,00	410,85	410,85	410,85	410,85	410,85	-410,85	0,00	
32000		16000	Educación cuota patronal seg.social	89.246,47	0,00	89.246,47	83.690,65	83.690,65	83.690,65	83.690,65	83.690,65	5.555,82	0,00	
Total Cap. 1 :				359.690,33	0,00	359.690,33	323.023,99	323.023,99	323.023,99	323.023,99	323.023,99	36.666,34	10,19	89,81
Total Funcional , 320 :				359.690,33	0,00	359.690,33	323.023,99	323.023,99	323.023,99	323.023,99	323.023,99	36.666,34	89,81	100,00
32400		21200	Rep., mto. y conservacion colegios municipales	35.151,00	0,00	35.151,00	27.464,39	26.593,19	26.593,19	20.929,67	20.929,67	2.842,04	8,09	
32400		21300	Mantenimiento maquinaria educacion	1.400,00	0,00	1.400,00	871,20	5.663,52	5.663,52	0,00	0,00	8.557,81	78,13	
Total Cap. 2 :				36.666,34	0,00	36.666,34	45,10	45,10	45,10	45,10	45,10	1.354,90	96,78	3,22
Total Cap. 3 :				1.354,90	0,00	1.354,90	0,00	0,00	0,00	0,00	0,00	1.354,90	3,22	100,00

Estado de Situación del Presupuesto de Gastos

C.Función.	C. Org.	C. Económ.	Inicial	Modificac. Inc./Reman.	Actual RC Pend.+ N D	A A Pendiente	D D Pendiente	O O Pendiente	P P Pendiente	RP Reintegros	Saldo Remanente	% D s/Cred.	% O s/Cred.
32400	22104		3.500,00	-3.000,00	500,00	2.366,92	2.366,92	2.366,92	0,00	0,00	-1.870,00	-374,00	473,38
	Uniformes personal limpieza			0,00	3,08	0,00	0,00	2.366,92	0,00	0,00	-1.866,92	473,38	0,00
32400	22110		26.000,00	0,00	26.000,00	27.228,34	27.228,34	25.575,69	17.536,24	17.536,24	-1.652,33	-6,36	98,37
	Productos de limpieza			0,00	423,99	1.652,65	1.652,65	8.039,45	0,00	0,00	424,31	104,72	68,57
32400	223		18.725,00	0,00	18.725,00	18.725,00	18.725,00	11.610,50	7.694,50	7.694,50	0,00	0,00	62,01
	Gastos transportes colegios públicos			0,00	0,00	7.114,50	7.114,50	3.916,00	0,00	0,00	7.114,50	100,00	66,27
32400	22699		3.000,00	0,00	3.000,00	0,00	0,00	0,00	0,00	0,00	2.800,00	93,33	0,00
	Programa actividades educativas			0,00	200,00	0,00	0,00	0,00	0,00	0,00	3.000,00	0,00	0,00
	Total Cap. 2 :		87.776,00	-3.000,00	84.776,00	75.829,75	75.829,75	66.191,40	46.205,51	46.205,51	3.474,61	4,10	78,08
32400	48101		22.000,00	0,00	5.471,64	9.638,35	9.638,35	19.985,89	0,00	0,00	18.584,60	89,45	69,81
	Subvencion adquisición libros escolares de texto			0,00	22.000,00	9.942,80	9.942,80	9.942,80	9.862,80	9.782,80	0,00	0,00	45,19
				0,00	12.057,20	0,00	0,00	80,00	80,00	0,00	12.057,20	45,19	98,39
	Total Cap. 4 :		22.000,00	0,00	22.000,00	9.942,80	9.942,80	9.942,80	9.862,80	9.782,80	0,00	0,00	45,19
32400	609		0,00	0,00	46.778,28	46.778,28	46.778,28	45.729,29	45.729,29	45.729,29	0,00	0,00	97,76
	INVERSION NUEVA EN INFRAESTRUCTURA EDUC			0,00	0,00	1.048,99	1.048,99	0,00	0,00	0,00	1.048,99	100,00	100,00
32400	623		1.000,00	0,00	1.000,00	538,99	538,99	538,99	538,99	538,99	461,01	46,10	53,90
	Maquinaria y utillaje jardinería Educación			0,00	0,00	0,00	0,00	0,00	0,00	0,00	461,01	53,90	100,00
	Total Cap. 6 :		1.000,00	0,00	47.778,28	47.317,27	47.317,27	46.268,28	46.268,28	46.268,28	461,01	0,96	96,84
				0,00	0,00	1.048,99	1.048,99	0,00	0,00	0,00	1.510,00	99,04	100,00
	Total Funcional, 324 :		110.776,00	-3.000,00	154.554,28	133.089,82	133.089,82	122.402,48	102.336,59	102.256,59	3.935,62	2,55	79,20
				0,00	17.528,84	10.687,34	10.687,34	20.065,89	80,00	0,00	32.151,80	86,11	83,54
33000	12001		12.906,52	0,00	12.906,52	12.906,52	12.906,52	12.906,52	12.906,52	12.906,52	0,00	0,00	100,00
	Cultura sueldos funcionarios grupo A2			0,00	0,00	0,00	0,00	0,00	0,00	0,00	0,00	100,00	100,00
33000	12003		39.539,44	0,00	39.539,44	39.539,36	39.539,36	39.539,36	39.539,36	39.539,36	0,08	0,00	100,00
	Cultura sueldos funcionarios C1			0,00	0,00	0,00	0,00	0,00	0,00	0,00	0,08	0,00	100,00
33000	12005		15.357,16	0,00	15.357,16	16.779,24	16.779,24	16.779,24	16.779,24	16.779,24	-1.422,08	-9,26	109,26
	Cultura sueldos funcionarios grupo E			0,00	0,00	0,00	0,00	0,00	0,00	0,00	-1.422,08	109,26	100,00

Estado de Situación del Presupuesto de Gastos

C.Funcion.	C. Org.	C. Económ.	Inicial	Modificac.	Actual	A	D	O	P	RP	Saldo	%	% O s/Cred.
PARTIDA			RC Pend.+ N D	Inc.Reman.		A Pendiente	D Pendiente	O Pendiente	P Pendiente	Reintegros	Remanente	% D s/Cred.	% RP s/O
33000		12006	19.681,46	0,00	19.681,46	18.151,34	18.151,34	18.151,34	18.151,34	18.151,34	1.530,12	7,77	92,23
		Cultura trienios funcionarios	0,00	0,00	0,00	0,00	0,00	0,00	0,00	0,00	1.530,12	92,23	100,00
33000		12100	38.729,04	0,00	38.729,04	38.729,04	38.729,04	38.729,04	38.729,04	38.729,04	0,00	0,00	100,00
		Cultura complemento de destino funcionarios	0,00	0,00	0,00	0,00	0,00	0,00	0,00	0,00	0,00	100,00	100,00
33000		12101	76.915,05	0,00	76.915,05	76.915,02	76.915,02	76.915,02	76.915,02	76.915,02	0,03	0,00	100,00
		Cultura complemento específico funcionarios	0,00	0,00	0,00	0,00	0,00	0,00	0,00	0,00	0,03	100,00	100,00
33000		12103	18.155,42	0,00	18.155,42	18.155,40	18.155,40	18.155,40	18.155,40	18.155,40	0,02	0,00	100,00
		Cultura otros complementos funcionarios	0,00	0,00	0,00	0,00	0,00	0,00	0,00	0,00	0,02	100,00	100,00
33000		13000	43.912,65	0,00	43.912,65	41.401,44	41.401,44	41.401,44	41.401,44	41.401,44	2.511,21	5,72	94,28
		Cultura laboral fijo retribuciones basicas	0,00	0,00	0,00	0,00	0,00	0,00	0,00	0,00	2.511,21	94,28	100,00
33000		13002	74.536,00	0,00	74.536,00	68.819,76	68.819,76	68.819,76	68.819,76	68.819,76	5.716,24	7,67	92,33
		Cultura otras remuneraciones laboral fijo	0,00	0,00	0,00	0,00	0,00	0,00	0,00	0,00	5.716,24	92,33	100,00
33000		151	3.825,96	0,00	3.825,96	5.285,96	5.285,96	5.285,96	5.285,96	5.285,96	-1.460,00	-38,16	138,16
		Gratificaciones cultura	0,00	0,00	0,00	0,00	0,00	0,00	0,00	0,00	-1.460,00	138,16	100,00
33000		16000	112.111,80	0,00	112.111,80	100.596,41	100.596,41	100.596,41	100.596,41	100.596,41	11.515,39	10,27	89,73
		Cultura cuota patronal Seguridad Social	0,00	0,00	0,00	0,00	0,00	0,00	0,00	0,00	11.515,39	89,73	100,00
		Total Cap. 1 :	455.670,50	0,00	455.670,50	437.279,49	437.279,49	437.279,49	437.279,49	437.279,49	18.391,01	4,04	95,96
		Total Funcional , 330 :	455.670,50	0,00	455.670,50	437.279,49	437.279,49	437.279,49	437.279,49	437.279,49	18.391,01	95,96	100,00
33200		12001	12.906,52	0,00	12.906,52	12.906,52	12.906,52	12.906,52	12.906,52	12.906,52	0,00	0,00	100,00
		Biblioteca funcionarios sueldos grupo A2	0,00	0,00	0,00	0,00	0,00	0,00	0,00	0,00	0,00	100,00	100,00
33200		12004	16.757,20	0,00	16.757,20	16.757,16	16.757,16	16.757,16	16.757,16	16.757,16	0,04	0,00	100,00
		Biblioteca funcionarios sueldos grupo C2	0,00	0,00	0,00	0,00	0,00	0,00	0,00	0,00	0,04	100,00	100,00
33200		12006	3.873,84	0,00	3.873,84	3.873,84	3.873,84	3.873,84	3.873,84	3.873,84	0,00	0,00	100,00
		Biblioteca funcionarios Trienios	0,00	0,00	0,00	0,00	0,00	0,00	0,00	0,00	0,00	100,00	100,00
33200		12100	17.329,20	0,00	17.329,20	17.329,20	17.329,20	17.329,20	17.329,20	17.329,20	0,00	0,00	100,00
		Biblioteca funcionarios complementos destino	0,00	0,00	0,00	0,00	0,00	0,00	0,00	0,00	0,00	100,00	100,00
33200		12101	34.627,98	0,00	34.627,98	34.628,02	34.628,02	34.628,02	34.628,02	34.628,02	-0,04	0,00	100,00
		Biblioteca funcionarios complementos específico	0,00	0,00	0,00	0,00	0,00	0,00	0,00	0,00	-0,04	100,00	100,00

Estado de Situación del Presupuesto de Gastos

C.Funcion.	C. Org.	C. Económ.	Inicial	Modificac. Inc.Reman.	Actual RC Pend.+ N D	A A. Pendiente	D D Pendiente	O O Pendiente	P P Pendiente	RP Reintegros	Saldo Remanente	% D s/Cred.	% O s/Cred.
33200	12103		6.957,12	0,00	6.957,12	6.949,44	6.949,44	6.949,44	6.949,44	6.949,44	7,68	0,11	99,89
Biblioteca funcionarios otros complementos													
33200	13000		48.309,97	0,00	48.309,97	48.369,16	48.369,16	48.369,16	48.369,16	48.369,16	7,68	99,89	100,00
Biblioteca laboral fijo retrib.basicas													
33200	13002		92.224,91	0,00	92.224,91	93.336,82	93.336,82	93.336,82	93.336,82	93.336,82	-59,19	-0,12	100,12
Biblioteca laboral fijo retrib.otras remuneracione													
33200	16000		76.885,62	0,00	76.885,62	76.021,39	76.021,39	76.021,39	76.021,39	76.021,39	-1.111,91	-1,21	101,21
Biblioteca cuota patronal seg.social													
Total Cap. 1 :			309.872,36	0,00	309.872,36	310.171,55	310.171,55	310.171,55	310.171,55	310.171,55	-299,19	-0,10	100,10
33200	215		1.000,00	0,00	1.000,00	0,00	0,00	0,00	0,00	0,00	1.000,00	100,00	0,00
Rep.mant.y conservacion mobiliario bibliotecas													
33200	22000		600,00	0,00	600,00	0,00	0,00	0,00	0,00	0,00	1.000,00	0,00	0,00
Suministro otro material no inventariable													
33200	22001		7.000,00	0,00	7.000,00	0,00	0,00	0,00	0,00	0,00	600,00	100,00	0,00
Suministro bibliotecas municipales													
33200	22201		500,00	0,00	500,00	0,00	0,00	0,00	0,00	0,00	600,00	0,00	0,00
Comunicaciones postales biblioteca													
33200	22609		10.000,00	0,00	10.000,00	8.074,53	8.074,53	8.074,53	5.996,06	5.996,06	1.050,00	10,50	80,75
Programa actividades bibliotecas municipales													
Total Cap. 2 :			19.100,00	0,00	19.100,00	14.996,61	14.996,61	14.996,61	10.382,30	10.382,30	3.186,83	16,68	78,52
33200	623		8.000,00	0,00	8.000,00	4.998,51	4.998,51	4.998,51	0,00	0,00	2.555,00	31,94	62,48
Maquinaria.Inst. y Utilillaje Biblioteca													
Total Cap. 6 :			8.000,00	0,00	8.000,00	4.998,51	4.998,51	4.998,51	0,00	0,00	3.001,49	62,48	0,00
33201	12001		12.906,52	0,00	12.906,52	11.947,54	11.947,54	11.947,54	11.947,54	11.947,54	958,98	7,43	92,57
Archivo funcionarios sueldos grupo A2													
33201	12004		16.757,20	0,00	16.757,20	12.033,32	12.033,32	12.033,32	12.033,32	12.033,32	4.723,88	28,19	71,81
Archivo funcionarios sueldos grupo C2													

Estado de Situación del Presupuesto de Gastos

C.Funcion.	C. Org.	C. Económ.	Partida	Inicial	Modificac. Inc.Reman.	Actual RC Pend.+ N D	A Pendiente	D Pendiente	O Pendiente	P Pendiente	RP Reintegros	Saldo Remanente	% D s/Cred.	% O s/Cred.
33201		12006		6.278,38	0,00	6.278,38	5.714,21	5.714,21	5.714,21	5.714,21	5.714,21	564,17	8,99	91,01
			Archivos funcionarios Trienios		0,00	0,00	0,00	0,00	0,00	0,00	0,00	564,17	91,01	100,00
33201		12100		16.306,08	0,00	16.306,08	13.723,49	13.723,49	13.723,49	13.723,49	13.723,49	2.582,59	15,84	84,16
			Archivos funcionarios complemento destino		0,00	0,00	0,00	0,00	0,00	0,00	0,00	2.582,59	84,16	100,00
33201		12101		34.300,75	0,00	34.300,75	28.986,10	28.986,10	28.986,10	28.986,10	28.986,10	5.314,65	15,49	84,51
			Archivos funcionarios complemento específico		0,00	0,00	0,00	0,00	0,00	0,00	0,00	5.314,65	84,51	100,00
33201		16000		28.561,15	0,00	28.561,15	23.676,09	23.676,09	23.676,09	23.676,09	23.676,09	4.885,06	17,10	82,90
			Archivos cuota patronal seg.social		0,00	0,00	0,00	0,00	0,00	0,00	0,00	4.885,06	82,90	100,00
			Total Cap. 1 :	115.110,08	0,00	115.110,08	96.080,75	96.080,75	96.080,75	96.080,75	96.080,75	19.029,33	16,53	83,47
					0,00	0,00	0,00	0,00	0,00	0,00	0,00	19.029,33	83,47	100,00
33201		215		480,00	0,00	480,00	0,00	0,00	0,00	0,00	0,00	480,00	100,00	0,00
			Reparacion y mantenimiento mobiliario archivo		0,00	0,00	0,00	0,00	0,00	0,00	0,00	480,00	0,00	0,00
33201		22003		600,00	0,00	600,00	0,00	0,00	0,00	0,00	0,00	600,00	100,00	0,00
			Suministro otro material no inventariable archivo		0,00	0,00	0,00	0,00	0,00	0,00	0,00	600,00	0,00	0,00
33201		22706		6.000,00	-6.000,00	0,00	0,00	0,00	0,00	0,00	0,00	0,00	0,00	0,00
			Digitalización archivo		0,00	0,00	0,00	0,00	0,00	0,00	0,00	0,00	0,00	0,00
			Total Cap. 2 :	7.080,00	-6.000,00	1.080,00	0,00	0,00	0,00	0,00	0,00	1.080,00	100,00	0,00
					0,00	0,00	0,00	0,00	0,00	0,00	0,00	1.080,00	0,00	0,00
33201		625		6.000,00	0,00	6.000,00	0,00	0,00	0,00	0,00	0,00	6.000,00	100,00	0,00
			Mobiliario Archivo		0,00	0,00	0,00	0,00	0,00	0,00	0,00	6.000,00	0,00	0,00
			Total Cap. 6 :	6.000,00	0,00	6.000,00	0,00	0,00	0,00	0,00	0,00	6.000,00	100,00	0,00
					0,00	0,00	0,00	0,00	0,00	0,00	0,00	6.000,00	0,00	0,00
			Total Funcional, 332 :	465.162,44	-6.000,00	459.162,44	426.247,42	426.247,42	426.247,42	416.634,60	416.634,60	31.551,97	6,87	92,83
					0,00	1.363,05	0,00	0,00	9.612,82	0,00	0,00	32.915,02	92,83	97,74
33400		21201		3.000,00	0,00	3.000,00	1.820,84	1.820,84	1.820,84	1.820,84	1.820,84	1.116,48	37,22	60,69
			Reparación, Mto y Conservación Palacio Gobernador		0,00	62,68	0,00	0,00	0,00	0,00	0,00	1.116,48	37,22	60,69
33400		21202		5.000,00	0,00	5.000,00	4.908,66	4.908,66	4.872,36	4.637,38	4.637,38	-131,79	-2,64	97,45
			Reparación, Mto y Conservación Teatro Juan Luis G		0,00	223,13	0,00	36,30	234,98	0,00	0,00	127,64	98,17	95,18

Estado de Situación del Presupuesto de Gastos

C.Funcion.	C. Org.	C. Económ.	Inicial	Modificac. Inc.Reman.	Actual RC Pend.+ N D	A A Pendiente	D D Pendiente	O O Pendiente	P P Pendiente	RP Reintegros	Saldo Remanente	% D s/Cred.	% O s/Cred.
33400		21203	2.000,00	0,00	2.000,00	3.148,21	3.148,21	3.148,21	3.040,58	3.040,58	-1.1818,62	-65,93	157,41
		Reparación, Mto y Conservación Museo Cartea y Or		0,00	170,41	0,00	0,00	107,63	0,00	0,00	-1.148,21	157,41	96,58
33400		214	993,00	0,00	993,00	594,01	594,01	594,01	594,01	594,01	243,00	24,47	59,82
		Reparación, mto. y cons. vehículos		0,00	155,99	0,00	0,00	0,00	0,00	5,97	398,99	59,82	100,00
33400		22001	2.000,00	0,00	2.000,00	580,33	580,33	580,33	580,33	580,33	1.419,67	70,98	29,02
		Suministro de Publicaciones		0,00	0,00	0,00	0,00	0,00	0,00	0,00	1.419,67	29,02	100,00
33400		22110	1.500,00	0,00	1.500,00	56,09	56,09	56,09	56,09	56,09	1.443,91	96,26	3,74
		Suministro material limpieza edificios e infr.		0,00	0,00	0,00	0,00	0,00	0,00	0,00	1.443,91	3,74	100,00
33400		22199	100,00	0,00	100,00	113,74	113,74	113,74	113,74	113,74	-13,74	-13,74	113,74
		Suministro otro material no inventariable		0,00	0,00	0,00	0,00	0,00	0,00	0,00	-13,74	113,74	100,00
33400		22201	200,00	0,00	200,00	0,00	0,00	0,00	0,00	0,00	200,00	100,00	0,00
		Comunicaciones postales		0,00	0,00	0,00	0,00	0,00	0,00	0,00	200,00	0,00	0,00
33400		223	600,00	8.712,00	9.312,00	8.863,14	8.863,14	8.863,14	8.863,14	8.863,14	448,86	4,82	95,18
		Gastos de transporte		0,00	0,00	0,00	0,00	0,00	0,00	0,00	448,86	95,18	100,00
33400		22610	700,00	0,00	700,00	0,00	0,00	0,00	0,00	0,00	700,00	100,00	0,00
		Exposiciones		0,00	0,00	0,00	0,00	0,00	0,00	0,00	700,00	100,00	0,00
33400		22613	34.200,00	0,00	34.200,00	34.111,00	34.111,00	34.111,00	31.268,06	31.268,06	33,89	0,10	99,74
		Programas culturales		0,00	55,11	0,00	0,00	2.842,94	0,00	0,00	89,00	99,74	91,67
33400		22614	12.000,00	-3.000,00	9.000,00	7.024,99	7.024,99	7.024,99	5.590,00	5.590,00	1.975,01	21,94	78,06
		Programas Culturales en Barridas		0,00	0,00	0,00	0,00	1.434,99	0,00	0,00	1.975,01	78,06	79,57
33400		22615	1.000,00	0,00	1.000,00	1.055,81	1.055,81	1.055,81	1.055,81	1.055,81	-55,81	-5,58	105,58
		Cursos de Verano		0,00	0,00	0,00	0,00	0,00	0,00	0,00	-55,81	105,58	100,00
33400		22616	6.000,00	0,00	6.000,00	8.318,67	8.318,67	8.318,67	8.318,67	8.318,67	-2.493,00	-41,55	138,64
		Semana internacional del cortometraje		0,00	174,33	0,00	0,00	0,00	0,00	0,00	-2.318,67	138,64	100,00
33400		22618	3.000,00	-2.000,00	1.000,00	1.796,85	1.796,85	1.796,85	0,00	0,00	-796,85	-79,69	179,69
		Actividades museo mpal. San Roque		0,00	0,00	0,00	0,00	1.796,85	0,00	0,00	-796,85	179,69	0,00
33400		22799	15.000,00	0,00	15.000,00	14.587,64	14.587,64	14.587,64	14.587,64	14.587,64	49,36	0,33	97,25
		Restauración archivo y patrimonio histórico		0,00	363,00	0,00	0,00	0,00	0,00	0,00	412,36	97,25	100,00
		Total Cap. 2 :	87.293,00	3.712,00	91.005,00	86.979,98	86.979,98	86.943,68	80.526,29	80.526,29	2.820,37	3,10	95,54
				0,00	1.204,65	36,30	36,30	6.417,39	0,00	5,97	4.061,32	95,58	92,62

Estado de Situación del Presupuesto de Gastos

C.Funcion.	C. Org.	C. Económ.	Inicial	Modificac. Inc.Reman.	Actual RC Pend.+ N D	A A.Pendiente	D D.Pendiente	O O.Pendiente	P P.Pendiente	RP Reintegros	Saldo Remanente	% % D s/Cred.	% % O s/Cred.
33400		48938	0,00	6.000,00	6.000,00	6.000,00	6.000,00	6.000,00	6.000,00	6.000,00	0,00	0,00	100,00
TRANSFERENCIAS CORRIENTES UCA													
Total Cap. 4 :													
33401		12003	19.769,72	0,00	19.769,72	19.457,67	19.457,67	19.457,67	19.457,67	19.457,67	312,05	1,58	98,42
U.P. funcionarios sueldos Grupo C1													
33401		12005	15.357,16	0,00	15.357,16	14.808,69	14.808,69	14.808,69	14.808,69	14.808,69	548,47	3,57	96,43
U.P. funcionarios sueldos grupo E													
33401		12006	10.911,70	0,00	10.911,70	10.440,40	10.440,40	10.440,40	10.440,40	10.440,40	471,30	4,32	95,68
U.P. funcionariosTrienios													
33401		12100	21.833,84	0,00	21.833,84	21.338,29	21.338,29	21.338,29	21.338,29	21.338,29	495,55	2,27	97,73
U.P. funcionarios complemento destino													
33401		12101	43.433,76	0,00	43.433,76	42.346,09	42.346,09	42.346,09	42.346,09	42.346,09	1.087,67	2,50	97,50
U.P. funcionarios complemento específico													
33401		12103	2.204,62	0,00	2.204,62	2.149,59	2.149,59	2.149,59	2.149,59	2.149,59	55,03	2,50	97,50
U.P. funcionarios otros complementos													
33401		13000	9.421,29	0,00	9.421,29	8.892,58	8.892,58	8.892,58	8.892,58	8.892,58	528,71	5,61	94,39
U.P. laboral fijo retribuciones basicas													
33401		13002	11.811,95	0,00	11.811,95	11.151,62	11.151,62	11.151,62	11.151,62	11.151,62	660,33	5,59	94,41
U.P. laboral fijo otras remuneraciones													
33401		16000	44.465,53	0,00	44.465,53	42.878,91	42.878,91	42.878,91	42.878,91	42.878,91	1.586,62	3,57	96,43
U.P.cuota patronal seg.social													
Total Cap. 1 :													
			179.209,57	0,00	179.209,57	173.463,84	173.463,84	173.463,84	173.463,84	173.463,84	5.745,73	3,21	96,79
33401		215	2.820,00	0,00	2.820,00	933,98	933,98	933,98	933,98	933,98	1.885,00	66,84	33,12
Rep.,mantenimiento y conserv.mobiliario U.P.													
33401		22000	3.760,00	0,00	3.760,00	1.607,56	1.607,56	1.607,56	1.366,51	1.366,51	1.736,34	46,18	42,75
Suministro material no inventariable U. Popular													
33401		22609	3.000,00	0,00	3.000,00	1.615,81	1.615,81	1.615,81	905,81	905,81	1.142,30	38,08	53,86
Programas actuación municipal U. P.													
			241,89	0,00	241,89	710,00	710,00	710,00	241,89	241,89	1.384,19	53,86	56,06

Estado de Situación del Presupuesto de Gastos

C.Funcion.	C. Org.	C. Económ.	Inicial	Modificac.	Actual	A	D	O	P	RP	Saldo	%	% O s/Cred.
PARTIDA			A Pendiente	Inc.Reman.	RC Pend.+ N D	A Pendiente	D Pendiente	O Pendiente	P Pendiente	Reintegros	Remanente	% D s/Cred.	% RP s/O
33401	22707		208.000,00	-46.122,02	161.877,98	168.171,42	168.171,42	168.171,42	122.480,71	122.480,71	-6.293,44	-3,89	103,89
Servicio monitores culturales			0,00	0,00	0,00	0,00	0,00	45.690,71	0,00	0,00	-6.293,44	103,89	72,83
33401	22713		16.920,00	-1.600,00	15.320,00	17.371,68	17.371,68	17.370,68	13.495,68	13.495,68	-2.051,68	-13,39	113,39
Escuela Municipal de Música			0,00	0,00	0,00	1,00	3.875,00	0,00	0,00	0,00	-2.050,68	113,39	77,69
Total Cap. 2 :			234.500,00	-47.722,02	186.777,98	189.700,45	189.700,45	189.699,45	138.248,71	138.248,71	-3.581,48	-1,92	101,56
48911			800,00	0,00	800,00	0,00	0,00	0,00	0,00	0,00	800,00	100,00	0,00
Federación Española de UP- (FEUP)			0,00	0,00	0,00	0,00	0,00	0,00	0,00	0,00	800,00	100,00	0,00
Total Cap. 4 :			800,00	0,00	800,00	0,00	0,00	0,00	0,00	0,00	800,00	100,00	0,00
Total Funcional, 334 :			501.802,57	-38.010,02	463.792,55	456.144,27	456.144,27	456.106,97	398.238,84	398.238,84	5.784,62	1,25	98,34
33800	12001		12.906,52	0,00	12.906,52	12.906,52	12.906,52	12.906,52	12.906,52	12.906,52	0,00	0,00	100,00
Fiestas y juventud sueldos grupo A2			0,00	0,00	0,00	0,00	0,00	0,00	0,00	0,00	0,00	100,00	100,00
33800	12003		9.884,86	0,00	9.884,86	9.884,84	9.884,84	9.884,84	9.884,84	9.884,84	0,02	0,00	100,00
Fiestas y juventud funcionarios sueldos grupo C1			0,00	0,00	0,00	0,00	0,00	0,00	0,00	0,00	0,02	100,00	100,00
33800	12004		33.514,40	0,00	33.514,40	33.514,32	33.514,32	33.514,32	33.514,32	33.514,32	0,08	0,00	100,00
Fiestas y juventud funcionarios sueldos grupo C2			0,00	0,00	0,00	0,00	0,00	0,00	0,00	0,00	0,08	100,00	100,00
33800	12006		11.609,74	0,00	11.609,74	11.686,15	11.686,15	11.686,15	11.686,15	11.686,15	-76,41	-0,66	100,66
Fiestas y juventud funcionarios Trienios			0,00	0,00	0,00	0,00	0,00	0,00	0,00	0,00	-76,41	100,66	100,00
33800	12100		33.635,28	0,00	33.635,28	33.635,28	33.635,28	33.635,28	33.635,28	33.635,28	0,00	0,00	100,00
Fiestas juventud complemento destino funcionarios			0,00	0,00	0,00	0,00	0,00	0,00	0,00	0,00	0,00	100,00	100,00
33800	12101		59.687,32	0,00	59.687,32	59.687,32	59.687,32	59.687,32	59.687,32	59.687,32	0,00	0,00	100,00
Fiestas juventud comp. específico funcionarios			0,00	0,00	0,00	0,00	0,00	0,00	0,00	0,00	0,00	100,00	100,00
33800	12103		14.282,52	0,00	14.282,52	12.302,52	12.302,52	12.302,52	12.302,52	12.302,52	1.980,00	13,86	86,14
Fiestas y juventud otros complementos funcionarios			0,00	0,00	0,00	0,00	0,00	0,00	0,00	0,00	1.980,00	86,14	100,00
33800	13000		17.410,95	0,00	17.410,95	17.409,28	17.409,28	17.409,28	17.409,28	17.409,28	1,67	0,01	99,99
Fiestas y juventud lab. fijo retribuciones básicas			0,00	0,00	0,00	0,00	0,00	0,00	0,00	0,00	1,67	99,99	100,00
33800	13002		30.426,02	0,00	30.426,02	30.537,44	30.537,44	30.537,44	30.537,44	30.537,44	-111,42	-0,37	100,37
Fiestas y juventud otras remuneraciones lab. fijo			0,00	0,00	0,00	0,00	0,00	0,00	0,00	0,00	-111,42	100,37	100,00

Estado de Situación del Presupuesto de Gastos

C.Funcion.	C. Org.	C. Económ.	Inicial	Modificac.	Actual	A	D	O	P	RP	Saldo	%	% O s/Cred.	% RP s/O
PARTIDA				Inc.-Reman.	RC Pend.+ N D	A Pendiente	D Pendiente	O Pendiente	P Pendiente	Reintegros	Remanente	% D s/Cred.		
3800		13100	0,00	0,00	0,00	700,00	700,00	700,00	700,00	700,00	-700,00	0,00	0,00	0,00
PERSONAL TEMPORAL FERIA Y FIESTAS (TORO A				0,00	0,00	0,00	0,00	0,00	0,00	0,00	-700,00	0,00	0,00	100,00
3800		150	6.251,52	0,00	6.251,52	6.251,52	6.251,52	6.251,52	6.251,52	6.251,52	0,00	0,00	0,00	100,00
Fiestas y juventud productividad				0,00	0,00	0,00	0,00	0,00	0,00	0,00	0,00	0,00	0,00	100,00
3800		16000	73.708,01	0,00	73.708,01	66.755,54	66.755,54	66.755,54	66.755,54	66.755,54	6.654,37	9,03	90,57	100,00
Fiestas y juventud cuotas seguridad social				0,00	298,10	0,00	0,00	0,00	0,00	0,00	6.952,47	90,57	100,00	100,00
Total Cap. 1 :			303.317,14	0,00	303.317,14	295.270,73	295.270,73	295.270,73	295.270,73	295.270,73	7.748,31	2,55	97,35	100,00
3800		22610	246.400,00	0,00	246.400,00	263.159,54	263.159,54	263.159,54	256.539,42	256.539,42	-16.777,33	-6,81	106,80	97,48
Festejos populares				0,00	17,79	0,00	0,00	6.620,12	0,00	39,22	-16.759,54	106,80	97,48	97,48
3800		22614	35.200,00	0,00	35.200,00	28.551,76	28.551,76	28.551,76	28.501,76	28.501,76	6.613,37	18,79	81,11	99,82
Programa actividades juveniles				0,00	34,87	0,00	0,00	50,00	0,00	0,00	6.648,24	81,11	99,82	99,82
3800		22710	200.000,00	0,00	200.000,00	189.726,77	189.726,77	188.494,94	163.882,64	163.882,64	10.273,21	5,14	94,25	94,25
Montaje e instalaciones y alumbrado				0,00	0,02	0,00	1.231,83	24.612,30	0,00	0,00	11.505,06	94,86	86,94	86,94
Total Cap. 2 :			481.600,00	0,00	481.600,00	481.438,07	481.438,07	480.206,24	448.923,82	448.923,82	109,25	0,02	99,71	99,71
Total Funcional , 338 :			784.917,14	0,00	784.917,14	776.708,80	776.708,80	775.476,97	744.194,55	744.194,55	7.857,56	1,00	98,80	98,80
4000		12003	9.884,86	0,00	9.884,86	9.884,84	9.884,84	9.884,84	9.884,84	9.884,84	0,02	0,00	100,00	100,00
Deportes sueldos funcionarios Grupo C1				0,00	0,00	0,00	0,00	0,00	0,00	0,00	0,02	0,00	100,00	100,00
4000		12004	25.135,80	0,00	25.135,80	22.770,91	22.770,91	22.770,91	22.770,91	22.770,91	2.364,89	9,41	90,59	90,59
Deportes sueldo funcionarios Grupo C2				0,00	0,00	0,00	0,00	0,00	0,00	0,00	2.364,89	90,59	100,00	100,00
4000		12005	23.035,74	0,00	23.035,74	23.035,32	23.035,32	23.035,32	23.035,32	23.035,32	0,42	0,00	100,00	100,00
Deportes sueldos funcionarios Grupo E				0,00	0,00	0,00	0,00	0,00	0,00	0,00	0,42	0,00	100,00	100,00
4000		12006	11.243,58	0,00	11.243,58	10.258,03	10.258,03	10.258,03	10.258,03	10.258,03	985,55	8,77	91,23	91,23
Deportes Funcionarios Trienios				0,00	0,00	0,00	0,00	0,00	0,00	0,00	985,55	91,23	100,00	100,00
4000		12100	32.090,10	0,00	32.090,10	30.885,23	30.885,23	30.885,23	30.885,23	30.885,23	1.204,87	3,75	96,25	96,25
Deportes Funcionarios Complemento de Destino				0,00	0,00	0,00	0,00	0,00	0,00	0,00	1.204,87	96,25	100,00	100,00
4000		12101	75.355,52	0,00	75.355,52	72.223,87	72.223,87	72.223,87	72.223,87	72.223,87	3.131,65	4,16	95,84	95,84
Deportes Funcionarios Complemento Especifico				0,00	0,00	0,00	0,00	0,00	0,00	0,00	3.131,65	95,84	100,00	100,00

Estado de Situación del Presupuesto de Gastos

C.Funcion.	C. Org.	C. Económ.	Inicial	Modificac.	Actual	A	D	O	P	RP	Saldo	%	% O s/Cred.
PARTIDA				Inc.Reman.	RC Pend.+ N D	A Pendiente	D Pendiente	O Pendiente	P Pendiente	Reintegros	Remanente	% D s/Cred.	% RP s/O
4000		12103	7.600,80	0,00	7.600,80	8.648,56	8.648,56	8.648,56	8.648,56	8.648,56	-1.047,76	-13,78	113,78
Deportes Funcionarios Otros complementos				0,00	0,00	0,00	0,00	0,00	0,00	0,00	-1.047,76	113,78	100,00
4000		13000	73.377,24	0,00	73.377,24	83.223,33	83.223,33	83.223,33	83.223,33	83.223,33	-9.846,09	-13,42	113,42
Deportes laboral fijo retribuciones básicas				0,00	0,00	0,00	0,00	0,00	0,00	0,00	-9.846,09	113,42	100,00
4000		13002	145.231,56	0,00	145.231,56	132.850,33	132.850,33	132.850,33	132.850,33	132.850,33	12.381,23	8,53	91,47
Deportes laboral fijo otras remuneraciones				0,00	0,00	0,00	0,00	0,00	0,00	0,00	12.381,23	91,47	100,00
4000		151	4.390,44	0,00	4.390,44	4.628,22	4.628,22	4.628,22	4.628,22	4.628,22	-237,78	-5,42	105,42
Deportes gratificaciones				0,00	0,00	0,00	0,00	0,00	0,00	0,00	-237,78	105,42	100,00
4000		16000	132.975,21	0,00	132.975,21	117.036,83	117.036,83	117.036,83	117.036,83	117.036,83	15.938,38	11,99	88,01
Deportes cuotas seguridad social				0,00	0,00	0,00	0,00	0,00	0,00	0,00	15.938,38	88,01	100,00
Total Cap. 1 :			540.320,85	0,00	540.320,85	515.445,47	515.445,47	515.445,47	515.445,47	515.445,47	24.875,38	4,60	95,40
Total Funcional , 340 :			540.320,85	0,00	540.320,85	515.445,47	515.445,47	515.445,47	515.445,47	515.445,47	24.875,38	4,60	95,40
4100		208	1.000,00	-1.000,00	0,00	0,00	0,00	0,00	0,00	0,00	0,00	0,00	0,00
Arrendamiento otro inmovilizado material				0,00	0,00	0,00	0,00	0,00	0,00	0,00	0,00	0,00	0,00
4100		210	20.000,00	-2.430,11	17.569,89	25.239,98	25.239,98	25.239,98	22.932,56	22.932,56	-7.994,07	-45,50	143,65
Reparación, mto. y cons. infraestruc. deportivas				0,00	323,98	0,00	0,00	2.307,42	0,00	24,52	-7.670,09	143,65	90,86
4100		21200	10.000,00	5.000,00	15.000,00	12.323,78	12.323,78	12.323,78	10.729,88	10.729,88	2.526,41	16,84	82,16
Reparación, mto. y cons. edificios deportivos				0,00	149,81	0,00	0,00	1.593,90	0,00	0,00	2.676,22	82,16	87,07
4100		21300	3.600,00	-3.600,00	0,00	1.928,35	1.928,35	1.928,35	0,00	0,00	-1.928,35	0,00	0,00
Reparación, Mant.y Conservación Maquinaria Deportes				0,00	0,00	0,00	0,00	1.928,35	0,00	0,00	-1.928,35	0,00	0,00
4100		214	400,00	0,00	400,00	127,91	127,91	127,91	127,91	127,91	272,09	68,02	31,98
Reparación, mto. y cons. vehículos deporte				0,00	0,00	0,00	0,00	0,00	0,00	0,00	272,09	31,98	100,00
4100		219	300,00	0,00	300,00	0,00	0,00	0,00	0,00	0,00	300,00	100,00	0,00
Repa... mto. y cons. otro inmovilizado material				0,00	0,00	0,00	0,00	0,00	0,00	0,00	300,00	100,00	0,00
4100		22000	300,00	0,00	300,00	0,00	0,00	0,00	0,00	0,00	300,00	100,00	0,00
Administración otro material no inventariable Deportes				0,00	0,00	0,00	0,00	0,00	0,00	0,00	300,00	100,00	0,00
4100		22102	7.500,00	0,00	7.500,00	11.189,75	11.189,75	11.189,75	9.274,05	9.274,05	-4.809,45	-64,13	149,20
Administración gas instalaciones deportivas				0,00	1.119,70	0,00	0,00	1.915,70	0,00	0,00	-3.689,75	149,20	82,88

Estado de Situación del Presupuesto de Gastos

C.Funcion.	C. Org.	C. Económ.	Inicial	Modificac.	Actual	A	D	O	P	RP	Saldo	%	% O s/Cred.	
PARTIDA			A Pendiente	Inc.Reman.	RC Pend.+ ND	A Pendiente	D Pendiente	O Pendiente	P Pendiente	Reintegros	Remanente	% D s/Cred.	% RP s/O	
4100	22105	22105	1.000,00	-1.000,00	0,00	990,39	990,39	990,39	0,00	0,00	-990,39	0,00	0,00	
Uniformes personal deportes														
4100	22110	22110	1.500,00	0,00	1.500,00	2.927,86	2.927,86	2.927,86	1.871,42	1.871,42	-990,39	0,00	0,00	
Administración material limpieza inst. Deportivas														
4100	223	223	60.000,00	0,00	60.000,00	67.087,08	67.087,08	67.087,08	58.861,00	58.861,00	-1.484,70	-98,98	195,19	
Transportes deportistas														
4100	22609	22609	1.800,00	0,00	1.800,00	300,00	300,00	300,00	300,00	300,00	1.050,00	58,33	16,67	
Juegos deportivos municipales														
4100	22610	22610	2.000,00	-681,89	1.318,11	1.171,99	1.171,99	1.171,99	1.171,99	1.171,99	1.500,00	16,67	100,00	
Bala deportista sanroqueño														
4100	22611	22611	4.000,00	0,00	4.000,00	2.155,76	2.155,76	2.155,76	2.155,76	2.155,76	1.558,00	38,95	53,89	
Programa ayudas actividades en Centros Escolares														
4100	22612	22612	3.600,00	0,00	3.600,00	2.659,14	2.659,14	2.659,14	2.659,14	2.659,14	1.844,24	53,89	100,00	
Juegos deportivos escolares														
4100	22613	22613	1.000,00	0,00	1.000,00	0,00	0,00	0,00	0,00	0,00	1.000,00	100,00	0,00	
Plan de Formación Deportiva en Edad Adulta														
4100	22614	22614	1.000,00	0,00	1.000,00	403,58	403,58	403,58	403,58	403,58	411,42	41,14	40,36	
Ayudas a Organización de Actividades														
4100	22615	22615	0,00	4.429,00	4.429,00	4.421,59	4.421,59	4.421,59	4.421,59	4.421,59	596,42	40,36	100,00	
GASTOS DIVERSOS PLAN VIDA ACTIVA Y DEPORT														
4100	22700	22700	187.400,00	15.600,00	203.000,00	187.337,04	187.337,04	187.337,04	171.725,62	171.725,62	15.662,96	7,72	92,28	
Limpieza y mantenimiento instalaciones deportivas														
4100	22709	22709	7.000,00	0,00	7.000,00	5.773,71	5.773,71	5.773,71	5.518,09	5.518,09	872,90	12,47	82,48	
Administración material deportivo														
4100	22799	22799	40.000,00	0,00	40.000,00	40.000,00	40.000,00	39.999,96	36.666,63	36.666,63	1.226,29	82,48	95,57	
Servicio gestión piscina municipal														
Total Cap. 2 :			353.400,00	16.317,00	369.717,00	366.037,91	366.037,91	366.037,87	328.819,22	328.819,22	723,85	0,20	99,00	
4100	48001	48001	30.000,00	-5.000,00	25.000,00	24.813,90	24.813,90	24.813,90	20.966,15	19.056,15	3.679,13	99,00	89,83	
Subvención Asociaciones Deportivas activ.deportivas														
											186,10	0,00	99,26	76,80
											186,10	0,00	99,26	76,80

Estado de Situación del Presupuesto de Gastos

C.Funcion.	C. Org.	C. Económ.	Inicial	Modificac.	Actual	A	D	O	P	RP	Saldo	%	% O s/Cred.
PARTIDA				Inc.Reman.	RC Pend.+ N D	A Pendiente	D Pendiente	O Pendiente	P Pendiente	Reintegros	Remanente	% D s/Cred.	% RP s/O
34100	48002	Subvención Asoc. Deport. escuelas deportivas	90.000,00	0,00	90.000,00	89.995,53	89.995,53	89.995,53	29.998,47	29.998,47	0,00	0,00	100,00
				0,00	4,47	0,00	0,00	59.997,06	0,00	0,00	4,47	100,00	33,33
		Total Cap. 4 :	120.000,00	-5.000,00	115.000,00	114.809,43	114.809,43	114.809,43	50.964,62	49.054,62	0,00	0,00	99,83
				0,00	190,57	0,00	0,00	63.844,81	1.910,00	0,00	190,57	99,83	42,73
		Total Funcional , 341 :	473.400,00	11.317,00	484.717,00	480.847,34	480.847,34	480.847,30	379.783,84	377.873,84	723,85	0,15	99,20
				0,00	3.145,81	0,04	0,04	101.063,46	1.910,00	254,06	3.869,70	99,20	78,58
34200	627	Infraestructuras Deportivas	120.000,00	0,00	1.528.615,35	1.044.197,96	1.044.197,96	993.461,32	993.461,32	993.461,32	484.417,39	31,69	64,99
				1.408.615,35	0,00	0,00	50.736,64	0,00	0,00	0,00	535.154,03	68,31	100,00
34200	629	Equipamientos centros deportivos	20.000,00	0,00	74.450,00	53.363,63	53.363,63	53.363,62	53.363,62	53.363,62	21.086,37	28,32	71,68
				54.450,00	0,00	0,01	0,00	0,00	0,00	0,00	21.086,38	71,68	100,00
		Total Cap. 6 :	140.000,00	0,00	1.603.065,35	1.097.561,59	1.097.561,59	1.046.824,94	1.046.824,94	1.046.824,94	505.503,76	31,53	65,30
				1.463.065,35	0,00	0,00	50.736,65	0,00	0,00	0,00	556.240,41	68,47	100,00
		Total Funcional , 342 :	140.000,00	0,00	1.603.065,35	1.097.561,59	1.097.561,59	1.046.824,94	1.046.824,94	1.046.824,94	505.503,76	31,53	65,30
				1.463.065,35	0,00	0,00	50.736,65	0,00	0,00	0,00	556.240,41	68,47	100,00
33000	13000	Turismo laboral fijo retribuciones básicas	18.476,94	0,00	18.476,94	19.133,74	19.133,74	19.133,74	19.133,74	19.133,74	-656,80	-3,55	103,55
				0,00	0,00	0,00	0,00	0,00	0,00	0,00	-656,80	103,55	100,00
33000	13002	Turismo laboral fijo otras remuneraciones	32.840,87	0,00	32.840,87	31.950,48	31.950,48	31.950,48	31.950,48	31.950,48	890,39	2,71	97,29
				0,00	0,00	0,00	0,00	0,00	0,00	0,00	890,39	97,29	100,00
33000	16000	Turismo cuotas seguridad social	16.934,88	250,00	17.184,88	17.401,06	17.401,06	17.401,06	17.401,06	17.401,06	-216,18	-1,26	101,26
				0,00	0,00	0,00	0,00	0,00	0,00	0,00	-216,18	101,26	100,00
		Total Cap. 1 :	68.252,69	250,00	68.502,69	68.485,28	68.485,28	68.485,28	68.485,28	68.485,28	17,41	0,03	99,97
				0,00	0,00	0,00	0,00	0,00	0,00	0,00	17,41	99,97	100,00
		Total Funcional , 430 :	68.252,69	250,00	68.502,69	68.485,28	68.485,28	68.485,28	68.485,28	68.485,28	17,41	0,03	99,97
				0,00	0,00	0,00	0,00	0,00	0,00	0,00	17,41	99,97	100,00
32000	22001	Administrador publicaciones turismo	4.000,00	-300,00	3.700,00	0,00	0,00	0,00	0,00	0,00	3.700,00	100,00	0,00
				0,00	0,00	0,00	0,00	0,00	0,00	0,00	3.700,00	100,00	0,00
32000	22602	Publicidad y propaganda turismo	4.000,00	0,00	4.000,00	1.714,47	1.714,47	1.714,47	807,07	807,07	2.285,49	57,14	42,86
				0,00	0,04	0,00	0,00	907,40	0,00	0,00	2.285,53	42,86	47,07

Estado de Situación del Presupuesto de Gastos

C.Funcion.	C. Org.	C. Económ.	Inicial	Modificac.	Actual	A	D	O	P	RP	Saldo	%	% O s/Cred.
PARTIDA				Inc.Reman.	RC Pend.+ N D	A Pendiente	D Pendiente	O Pendiente	P Pendiente	Reintegros	Remanente	% D s/Cred.	% RP s/O
43200		22609	4.000,00	-4.000,00	0,00	2.023,40	2.023,40	2.023,40	2.023,40	2.023,40	-2.023,40	0,00	0,00
Programas turísticos FITUR				0,00	0,00	0,00	0,00	0,00	0,00	0,00	-2.023,40	0,00	100,00
Total Cap. 2 :			12.000,00	-4.300,00	7.700,00	3.737,87	3.737,87	3.737,87	2.830,47	2.830,47	3.962,09	51,46	48,54
Total Funcional , 432 :			12.000,00	-4.300,00	7.700,00	3.737,87	3.737,87	3.737,87	2.830,47	2.830,47	3.962,09	51,46	48,54
44100		22710	130.000,00	50.422,02	180.422,02	172.452,24	172.452,24	169.808,96	148.582,84	148.582,84	7.969,78	4,42	94,12
Servicio de Transporte Interrurbano				0,00	0,00	2.643,28	2.643,28	21.226,12	0,00	0,00	10.613,06	95,58	87,50
Total Cap. 2 :			130.000,00	50.422,02	180.422,02	172.452,24	172.452,24	169.808,96	148.582,84	148.582,84	7.969,78	4,42	94,12
44100		467	37.694,00	0,00	37.694,00	37.694,00	37.694,00	37.694,00	37.694,00	37.694,00	0,00	0,00	100,00
Consortio transporte				0,00	0,00	0,00	0,00	0,00	0,00	0,00	0,00	100,00	100,00
Total Cap. 4 :			37.694,00	0,00	37.694,00	37.694,00	37.694,00	37.694,00	37.694,00	37.694,00	0,00	0,00	100,00
44100		767	6.648,00	0,00	6.648,00	6.648,00	6.648,00	6.648,00	6.648,00	6.648,00	0,00	0,00	100,00
Transferencia consorcio de transportes				0,00	0,00	0,00	0,00	0,00	0,00	0,00	0,00	100,00	100,00
Total Cap. 7 :			6.648,00	0,00	6.648,00	6.648,00	6.648,00	6.648,00	6.648,00	6.648,00	0,00	0,00	100,00
Total Funcional , 441 :			174.342,00	50.422,02	224.764,02	216.794,24	216.794,24	214.150,96	192.924,84	192.924,84	7.969,78	3,55	95,28
9100		449	1.035.700,00	0,00	1.035.700,00	1.035.700,00	1.035.700,00	1.035.700,00	1.035.700,00	1.035.700,00	0,00	0,00	100,00
Transferencias E.M.MULTIMEDIA				0,00	0,00	2.643,28	2.643,28	21.226,12	0,00	0,00	10.613,06	96,45	90,09
Total Cap. 4 :			1.035.700,00	0,00	1.035.700,00	1.035.700,00	1.035.700,00	1.035.700,00	1.035.700,00	1.035.700,00	0,00	0,00	100,00
9100		749	30.000,00	0,00	30.000,00	30.000,00	30.000,00	30.000,00	30.000,00	30.000,00	0,00	0,00	100,00
Transferencia Empresa MULTIMEDIA				0,00	0,00	0,00	0,00	0,00	0,00	0,00	0,00	100,00	100,00

Estado de Situación del Presupuesto de Gastos

C.Funcion.	C. Org.	C. Económ.	Inicial	Modificac.	Actual	A	D	O	P	RP	Saldo	%	% O s/Cred.
PARTIDA				Inc.Reman.	RC Pend.+ ND	A Pendiente	D Pendiente	O Pendiente	P Pendiente	Reintegros	Remanente	% D s/Cred.	% RP s/O
Total Cap. 7 :			30.000,00	0,00	30.000,00	30.000,00	30.000,00	30.000,00	30.000,00	30.000,00	0,00	0,00	100,00
Total Funcional, 491 :			1.065.700,00	0,00	1.065.700,00	1.065.700,00	1.065.700,00	1.065.700,00	1.065.700,00	1.065.700,00	0,00	100,00	100,00
91200	10000		361.230,80	0,00	361.230,80	361.237,66	361.237,66	361.237,66	361.237,66	361.237,66	-6,86	0,00	100,00
Retribuciones Básicas Corporación				0,00	0,00	0,00	0,00	0,00	0,00	0,00	-6,86	100,00	100,00
91200	11000		16.450,00	0,00	16.450,00	16.450,00	16.450,00	16.450,00	16.450,00	16.450,00	0,00	0,00	100,00
Retribuciones Básicas Personal de Confianza				0,00	0,00	0,00	0,00	0,00	0,00	0,00	0,00	100,00	100,00
91200	16000		124.634,66	0,00	124.634,66	113.938,92	113.938,92	113.938,92	113.938,92	113.938,92	10.695,74	8,58	91,42
Corporación y personal confianza seguridad social				0,00	0,00	0,00	0,00	0,00	0,00	0,00	10.695,74	91,42	100,00
Total Cap. 1 :			502.315,46	0,00	502.315,46	491.626,58	491.626,58	491.626,58	491.626,58	491.626,58	10.688,88	2,13	97,87
91200	22601		5.000,00	0,00	5.000,00	5.266,71	5.266,71	5.266,71	4.826,71	4.826,71	-266,86	-5,34	105,33
Gastos Protocolarios				0,00	0,15	0,00	0,00	440,00	0,00	240,15	-266,71	105,33	91,65
91200	23000		1.000,00	0,00	1.000,00	0,00	0,00	0,00	0,00	0,00	1.000,00	100,00	0,00
Dietas Corporación				0,00	0,00	0,00	0,00	0,00	0,00	0,00	1.000,00	0,00	0,00
91200	23100		2.500,00	0,00	2.500,00	0,00	0,00	0,00	0,00	0,00	2.500,00	100,00	0,00
Locomoción Corporación				0,00	0,00	0,00	0,00	0,00	0,00	0,00	2.500,00	0,00	0,00
Total Cap. 2 :			8.500,00	0,00	8.500,00	5.266,71	5.266,71	5.266,71	4.826,71	4.826,71	3.233,14	38,04	61,96
91200	48925		154.800,00	-17.000,00	137.800,00	137.800,00	137.800,00	137.800,00	0,00	0,00	0,00	0,00	100,00
Subvenciones grupos políticos				0,00	0,00	0,00	0,00	137.800,00	0,00	0,00	0,00	100,00	0,00
Total Cap. 4 :			154.800,00	-17.000,00	137.800,00	137.800,00	137.800,00	137.800,00	0,00	0,00	0,00	0,00	100,00
Total Funcional, 912 :			665.615,46	-17.000,00	648.615,46	634.693,29	634.693,29	634.693,29	496.453,29	496.453,29	13.922,02	2,15	97,85
2000	12000		29.354,74	0,00	29.354,74	43.495,32	43.495,32	43.495,32	43.495,32	43.495,32	-14.140,58	-48,17	148,17
Amon.Gral. funcionarios sueldos Grupo A1				0,00	0,00	0,00	0,00	0,00	0,00	0,00	-14.140,58	-48,17	148,17

Estado de Situación del Presupuesto de Gastos

C.Funcion.	C. Org.	C. Económ.	Partida	Inicial	Modificac.	Actual	A	D	O	P	RP	Saldo	%	% O s/Cred.	% RP s/O
					Inc.Reman.	RC Pend.+ N D	A Pendiente	D Pendiente	O Pendiente	P Pendiente	Reintegros	Remanente	% D s/Cred.		
2000		12001		51.626,08	0,00	51.626,08	49.612,22	49.612,22	49.612,22	49.612,22	49.612,22	2.013,86	3,90	96,10	96,10
			Amon.Gral. funcionarios sueldos Grupo A2		0,00	0,00	0,00	0,00	0,00	0,00	0,00	2.013,86	96,10	100,00	100,00
2000		12003		59.309,16	0,00	59.309,16	59.216,14	59.216,14	59.216,14	59.216,14	59.216,14	93,02	0,16	99,84	99,84
			Amon.Gral. funcionarios sueldos Grupo C1		0,00	0,00	0,00	0,00	0,00	0,00	0,00	93,02	99,84	100,00	100,00
2000		12004		108.921,80	0,00	108.921,80	94.397,24	94.397,24	94.397,24	94.397,24	94.397,24	14.524,56	13,33	86,67	86,67
			Amon.Gral. funcionarios sueldos Grupo C2		0,00	0,00	0,00	0,00	0,00	0,00	0,00	14.524,56	86,67	100,00	100,00
2000		12005		61.428,64	0,00	61.428,64	60.962,30	60.962,30	60.962,30	60.962,30	60.962,30	466,34	0,76	99,24	99,24
			Amon.Gral. funcionarios sueldos Grupo E		0,00	0,00	0,00	0,00	0,00	0,00	0,00	466,34	99,24	100,00	100,00
2000		12006		56.601,80	0,00	56.601,80	59.747,99	59.747,99	59.747,99	59.747,99	59.747,99	-3.146,19	-5,56	105,56	105,56
			Amon.Gral. funcionarios trienios		0,00	0,00	0,00	0,00	0,00	0,00	0,00	-3.146,19	105,56	100,00	100,00
2000		12100		178.052,98	0,00	178.052,98	179.325,60	179.325,60	179.325,60	179.325,60	179.325,60	-1.272,62	-0,71	100,71	100,71
			Amon.Gral.func.complemento destino		0,00	0,00	0,00	0,00	0,00	0,00	0,00	-1.272,62	100,71	100,00	100,00
2000		12101		406.366,34	0,00	406.366,34	400.929,72	400.929,72	400.929,72	400.929,72	400.929,72	5.436,62	1,34	98,66	98,66
			Amon.Gral.func.complemento Especifico		0,00	0,00	0,00	0,00	0,00	0,00	0,00	5.436,62	98,66	100,00	100,00
2000		12103		30.675,78	0,00	30.675,78	37.441,91	37.441,91	37.441,91	37.441,91	37.441,91	-6.766,13	-22,06	122,06	122,06
			Admon.General func.otros complementos		0,00	0,00	0,00	0,00	0,00	0,00	0,00	-6.766,13	122,06	100,00	100,00
2000		13000		80.392,79	0,00	80.392,79	76.509,76	76.509,76	76.509,76	76.509,76	76.509,76	3.883,03	4,83	95,17	95,17
			Admon.General Laboral Fijo Retrib.Basicas		0,00	0,00	0,00	0,00	0,00	0,00	0,00	3.883,03	95,17	100,00	100,00
2000		13002		148.446,99	0,00	148.446,99	151.482,59	151.482,59	151.482,59	151.482,59	151.482,59	-3.035,60	-2,04	102,04	102,04
			Admon.Gral.Laboral Fijo otras remuneraciones		0,00	0,00	0,00	0,00	0,00	0,00	0,00	-3.035,60	102,04	100,00	100,00
2000		150		20.266,56	0,00	20.266,56	20.800,67	20.800,67	20.800,67	20.800,67	20.800,67	-534,11	-2,64	102,64	102,64
			Productividad		0,00	0,00	0,00	0,00	0,00	0,00	0,00	-534,11	102,64	100,00	100,00
2000		151		20.000,00	0,00	20.000,00	12.241,76	12.241,76	12.241,76	12.241,76	12.241,76	7.758,24	38,79	61,21	61,21
			Admon. Gral. Gratificaciones		0,00	0,00	0,00	0,00	0,00	0,00	0,00	7.758,24	61,21	100,00	100,00
2000		16000		395.363,88	0,00	395.363,88	403.401,44	403.401,44	403.401,44	403.401,44	403.401,44	-8.037,56	-2,03	102,03	102,03
			Admon.Gral.cuota patronal seguridad social		0,00	0,00	0,00	0,00	0,00	0,00	0,00	-8.037,56	102,03	100,00	100,00
2000		16200		5.000,00	0,00	5.000,00	2.085,60	2.085,60	2.085,60	2.085,60	2.085,60	2.914,40	58,29	41,71	41,71
			Admon.Gral.Formación y Perfeccionamiento Personal		0,00	0,00	0,00	0,00	0,00	0,00	0,00	2.914,40	41,71	100,00	100,00
			Total Cap. 1 :	1.651.807,54	0,00	1.651.807,54	1.651.650,26	1.651.650,26	1.651.650,26	1.651.650,26	1.651.650,26	157,28	0,01	99,99	99,99
					0,00	0,00	0,00	0,00	0,00	0,00	153,09	157,28	99,99	100,00	100,00

Estado de Situación del Presupuesto de Gastos

C.Funcion.	C. Org.	C. Económ.	Inicial	Modificac. Inc.Reman.	Actual RC Pend.+ N D	A A Pendiente	D D Pendiente	O O Pendiente	P P Pendiente	RP Reintegros	Saldo Remanente	% D s/Cred.	% O s/Cred.
2000	202		24.000,00	0,00	24.000,00	9.440,73	9.440,73	9.440,73	8.714,52	8.714,52	13.833,11	57,64	39,34
	Arrendamiento Inmuebles			0,00	726,16	0,00	726,21	726,21	0,00	0,00	14.559,27	39,34	92,31
2000	208		33.000,00	67.000,00	100.000,00	13.025,29	12.941,80	12.941,80	11.964,89	11.964,89	82.202,29	82,20	12,94
	Arrendamiento otro Inmovilizado Material			0,00	4.772,42	83,49	976,91	976,91	0,00	0,00	87.058,20	13,03	92,45
2000	21200		30.000,00	0,00	30.000,00	50.030,39	49.378,20	49.378,20	36.530,35	36.530,35	-20.469,02	-68,23	164,59
	Reparación, mantenimiento y conservación de edific			0,00	438,63	652,19	12.847,85	12.847,85	0,00	0,00	-19.378,20	166,77	73,98
2000	21601		30.000,00	0,00	30.000,00	34.800,07	34.800,07	32.764,72	31.210,97	31.210,97	-4.800,07	-16,00	109,22
	Mtmo.cons.Software y servicios internet			0,00	0,00	2.035,35	1.553,75	1.553,75	0,00	0,00	-2.764,72	116,00	95,26
2000	21602		18.000,00	0,00	18.000,00	6.462,31	6.462,31	6.462,31	6.462,31	6.462,31	11.537,69	64,10	35,90
	Mtmo.Hardware y equipos informaticos			0,00	0,00	0,00	0,00	0,00	0,00	0,00	11.537,69	35,90	100,00
2000	21603		36.000,00	0,00	36.000,00	28.799,21	28.799,21	8.326,01	8.326,01	8.326,01	5.409,99	15,03	23,13
	Mtmo.infraestructuras redes y telecomunicaciones			0,00	1.790,80	20.473,20	0,00	0,00	0,00	0,00	27.673,99	80,00	100,00
2000	22000		50.000,00	0,00	50.000,00	14.512,69	14.512,69	14.254,69	12.597,48	12.597,48	-1.591,34	-3,18	28,51
	Suministro Oficina no inventariable			0,00	37.078,65	258,00	1.657,21	1.657,21	0,00	0,00	35.745,31	29,03	88,37
2000	22001		5.000,00	0,00	5.000,00	644,58	644,58	644,58	644,58	644,58	4.355,42	87,11	12,89
	Suministro Publicaciones			0,00	0,00	0,00	0,00	0,00	0,00	0,00	4.355,42	12,89	100,00
2000	22002		20.000,00	0,00	20.000,00	19.368,13	19.368,13	19.138,23	19.138,23	19.138,23	-137,60	-0,69	95,69
	Suministro Informático no inventariable			0,00	769,47	229,90	0,00	0,00	0,00	0,00	861,77	96,84	100,00
2000	22003		5.000,00	0,00	5.000,00	1.396,94	1.396,94	1.396,94	1.396,94	1.396,94	3.603,06	72,06	27,94
	Suministro otro material no inventariable			0,00	0,00	0,00	0,00	0,00	0,00	0,00	3.603,06	27,94	100,00
2000	22103		80.000,00	0,00	80.000,00	93.014,34	93.014,34	93.014,34	87.093,18	87.093,18	-13.582,31	-16,98	116,27
	Suministro combustible vehiculos municipales			0,00	567,97	0,00	5.921,16	5.921,16	0,00	0,00	-13.014,34	116,27	93,63
2000	22104		500,00	0,00	500,00	0,00	0,00	0,00	0,00	0,00	500,00	100,00	0,00
	Uniformes Personal Admon.General			0,00	0,00	0,00	0,00	0,00	0,00	0,00	500,00	0,00	0,00
2000	22200		140.000,00	0,00	140.000,00	141.690,96	141.690,96	141.690,96	126.412,50	126.412,50	-1.690,96	-1,21	101,21
	Comunicaciones Telefónicas			0,00	0,00	0,00	0,00	0,00	0,00	0,00	-1.690,96	101,21	89,22
2000	22201		18.000,00	0,00	18.000,00	16.612,17	16.612,17	16.612,17	15.257,10	15.257,10	-150,78	-0,84	92,29
	Comunicaciones Postales			0,00	1.538,61	0,00	1.355,07	1.355,07	0,00	0,00	1.387,83	92,29	91,84
2000	223		1.500,00	0,00	1.500,00	340,27	340,27	340,27	340,27	340,27	1.159,73	77,32	22,68
	Costos de Transportes			0,00	0,00	0,00	0,00	0,00	0,00	0,00	1.159,73	22,68	100,00
2000	224		80.000,00	0,00	80.000,00	131.178,16	131.178,16	78.070,30	77.681,42	77.681,42	-59.678,16	-74,60	97,59
	Primas de Seguros			0,00	8.500,00	53.107,86	388,88	388,88	0,00	0,00	1.929,70	163,97	99,50

Estado de Situación del Presupuesto de Gastos

C.Funcion.	C. Org.	C. Económ.	Partida	Inicial	Modificac. Inc.-Remar.	Actual RC Pend.+ ND	A A Pendiente	D D Pendiente	O O Pendiente	P P Pendiente	RP Reintegros	Saldo Remanente	% D s/Cred.	% O s/Cred.
2000		22509		10.000,00	0,00	10.000,00	22.368,88	22.368,88	22.368,88	14.910,98	14.910,98	-37.109,88	-371,10	223,69
			Tributos y Sanciones		0,00	24.741,00	0,00	0,00	7.457,90	0,00	24.741,00	-12.368,88	223,69	66,66
2000		22603		2.000,00	0,00	2.000,00	19.694,29	19.694,29	19.694,29	19.694,29	19.694,29	-17.994,29	-899,71	984,71
			Publicación en diarios oficiales		0,00	300,00	0,00	0,00	0,00	0,00	0,00	-17.694,29	984,71	100,00
2000		22604		7.000,00	0,00	7.000,00	36.866,14	36.866,14	36.866,14	36.411,63	36.411,63	-31.366,14	-448,09	526,66
			Gastos jurídicos		0,00	1.500,00	0,00	0,00	454,51	0,00	0,00	-29.866,14	526,66	98,77
2000		22606		500,00	0,00	500,00	0,00	0,00	0,00	0,00	0,00	500,00	100,00	0,00
			Reuniones y Conferencias		0,00	0,00	0,00	0,00	0,00	0,00	0,00	500,00	0,00	0,00
2000		22699		500,00	0,00	500,00	865,68	865,68	865,68	865,68	865,68	-365,68	-73,14	173,14
			Gastos Actividades Diversas		0,00	0,00	0,00	0,00	0,00	0,00	0,00	-365,68	173,14	100,00
2000		22706		80.000,00	0,00	80.000,00	101.488,52	101.488,52	26.008,72	24.302,62	24.302,62	-23.688,52	-29,61	32,51
			Estudios y Trabajos Técnicos		0,00	2.200,00	75.479,80	1.706,10	1.706,10	0,00	0,00	53.991,28	126,86	93,44
2000		228		3.500,00	0,00	3.500,00	4.839,49	4.839,49	4.839,49	3.919,31	3.919,31	-1.339,49	-38,27	138,27
			Cuotas Comunidades		0,00	0,00	0,00	0,00	920,18	0,00	0,00	-1.339,49	138,27	80,99
2000		23020		3.500,00	0,00	3.500,00	641,07	641,07	641,07	641,07	641,07	2.858,93	81,68	18,32
			Dieta Personal		0,00	0,00	0,00	0,00	0,00	0,00	0,00	2.858,93	18,32	100,00
2000		23120		28.500,00	0,00	28.500,00	24.155,50	24.155,50	24.155,50	24.005,80	24.005,80	4.344,50	15,24	84,76
			Locomoción Personal		0,00	0,00	0,00	0,00	149,70	0,00	0,00	4.344,50	84,76	99,38
2000		233		95.000,00	0,00	95.000,00	6.673,35	6.673,35	6.673,35	5.623,35	5.623,35	88.326,65	92,98	7,02
			Indemnizaciones y ejecución de sentencias		0,00	0,00	0,00	0,00	1.050,00	0,00	0,00	88.326,65	7,02	84,27
			Total Cap. 2 :	801.500,00	67.000,00	868.500,00	778.909,16	778.909,16	626.589,37	574.145,48	574.145,48	4.667,13	0,54	72,15
					0,00	84.923,71	152.319,79	52.443,89	52.443,89	0,00	24.741,00	241.910,63	89,68	91,63
2000		623		1.000,00	0,00	1.000,00	0,00	0,00	0,00	0,00	0,00	1.000,00	100,00	0,00
			Maquinaria Instal. y Utililaje Admon General		0,00	0,00	0,00	0,00	0,00	0,00	0,00	1.000,00	0,00	0,00
2000		625		53.000,00	0,00	53.000,00	5.736,13	5.736,13	5.677,37	5.606,23	5.606,23	38.000,00	71,70	10,71
			Adquisición mobiliario		0,00	9.263,87	0,00	58,76	71,14	0,00	17,64	47.322,63	10,82	98,75
2000		626		15.000,00	0,00	15.000,00	955,90	955,90	955,90	955,90	955,90	0,00	0,00	6,37
			Tecnología y Programación		0,00	14.044,10	0,00	0,00	0,00	0,00	0,00	14.044,10	6,37	100,00
2000		636		24.000,00	0,00	24.000,00	15.827,08	15.827,08	14.307,04	9.350,88	9.350,88	3.000,00	12,50	59,61
			Adquisición Equipos Informáticos		0,00	5.172,92	0,00	1.520,04	4.956,16	0,00	0,00	9.692,96	65,95	65,36

Estado de Situación del Presupuesto de Gastos

C.Funcion.	C. Org.	C. Económ.	Inicial	Modificac.	Actual	A	D	O	P	RP	Saldo	%	% O s/Cred.
PARTIDA				Inc.Reman.	RC Pend.+ N D	A Pendiente	D Pendiente	O Pendiente	P Pendiente	Reintegros	Remanente	% D s/Cred.	% RP s/O
02000	641		25.000,00	0,00	25.000,00	6.751,80	6.751,80	5.832,20	0,00	0,00	14.013,20	56,05	23,33
Aplicaciones informáticas				0,00	4.235,00	0,00	919,60	5.832,20	0,00	0,00	19.167,80	27,01	0,00
Total Cap. 6 :			118.000,00	0,00	118.000,00	29.270,91	29.270,91	26.772,51	15.913,01	15.913,01	56.013,20	47,47	22,69
Total Funcional , 920 :			2.571.307,54	67.000,00	2.638.307,54	2.459.830,33	2.459.830,33	2.305.012,14	2.241.708,75	2.241.708,75	60.837,61	2,31	87,37
02300	12003		12.356,08	0,00	12.356,08	11.507,16	11.507,16	11.507,16	11.507,16	11.507,16	848,92	6,87	93,13
Inf.y Estadística func.sueldos grupo C1				0,00	0,00	0,00	0,00	0,00	0,00	0,00	848,92	93,13	100,00
02300	12004		8.378,60	0,00	8.378,60	8.378,58	8.378,58	8.378,58	8.378,58	8.378,58	0,02	0,00	100,00
Inf.y Estadística func.sueldos grupo C2				0,00	0,00	0,00	0,00	0,00	0,00	0,00	0,02	100,00	100,00
02300	12006		6.718,07	0,00	6.718,07	6.220,92	6.220,92	6.220,92	6.220,92	6.220,92	497,15	7,40	92,60
Inf.y Estadística funcionarios trienios				0,00	0,00	0,00	0,00	0,00	0,00	0,00	497,15	92,60	100,00
02300	12100		13.103,69	0,00	13.103,69	12.935,50	12.935,50	12.935,50	12.935,50	12.935,50	168,19	1,28	98,72
Inf.y Estadística func.complemento destino				0,00	0,00	0,00	0,00	0,00	0,00	0,00	168,19	98,72	100,00
02300	12101		26.443,28	0,00	26.443,28	24.990,61	24.990,61	24.990,61	24.990,61	24.990,61	1.452,67	5,49	94,51
Inf.y Estadística func.complemento específico				0,00	0,00	0,00	0,00	0,00	0,00	0,00	1.452,67	94,51	100,00
02300	12103		495,00	0,00	495,00	0,00	0,00	0,00	0,00	0,00	495,00	100,00	0,00
Inf. y Estadística otros complementos				0,00	0,00	0,00	0,00	0,00	0,00	0,00	495,00	0,00	0,00
02300	13000		27.070,24	0,00	27.070,24	27.015,76	27.015,76	27.015,76	27.015,76	27.015,76	54,48	0,20	99,80
Inf.y Estadística Laboral fijo otras remuneracione				0,00	0,00	0,00	0,00	0,00	0,00	0,00	54,48	99,80	100,00
02300	13002		47.162,02	0,00	47.162,02	47.162,64	47.162,64	47.162,64	47.162,64	47.162,64	-0,62	0,00	100,00
Inf.y Estadística Laboral fijo otras remuneracione				0,00	0,00	0,00	0,00	0,00	0,00	0,00	-0,62	100,00	100,00
02300	151		1.195,32	0,00	1.195,32	1.195,32	1.195,32	1.195,32	1.195,32	1.195,32	0,00	0,00	100,00
Inf.y Estadística Gratificaciones				0,00	0,00	0,00	0,00	0,00	0,00	0,00	0,00	100,00	100,00
02300	16000		46.606,55	0,00	46.606,55	44.234,06	44.234,06	44.234,06	44.234,06	44.234,06	2.372,49	5,09	94,91
Inf.y Estadística cuota patronal seg.social				0,00	0,00	0,00	0,00	0,00	0,00	0,00	2.372,49	94,91	100,00
Total Cap. 1 :			189.528,85	0,00	189.528,85	183.640,55	183.640,55	183.640,55	183.640,55	183.640,55	5.888,30	3,11	96,89
				0,00	0,00	0,00	0,00	0,00	0,00	0,00	5.888,30	96,89	100,00

Estado de Situación del Presupuesto de Gastos

C.Funcion.	C. Org.	C. Económ.	Inicial	Modificac. Inc.Reman.	Actual RC Pend.+ N D	A A Pendiente	D D Pendiente	O O Pendiente	P P Pendiente	RP Reintegros	Saldo Remanente	% D s/Cred.	% O s/Cred.
Total Funcional , 923 :			189.528,85	0,00	189.528,85	183.640,55	183.640,55	183.640,55	183.640,55	183.640,55	5.888,30	3,11	96,89
92400	48912	Convenio club de golf La Cañada	5.000,00	0,00	5.000,00	0,00	0,00	0,00	0,00	0,00	5.000,00	100,00	0,00
92400	48913	Convenio Coordinadora Alternativa	1.200,00	0,00	1.200,00	1.200,00	1.200,00	1.200,00	1.200,00	1.200,00	5.000,00	0,00	0,00
92400	48915	Convenio Asociación niños Ucrania	1.200,00	0,00	1.200,00	0,00	0,00	0,00	0,00	0,00	0,00	0,00	100,00
92400	48918	Convenio APRON	1.200,00	0,00	1.200,00	1.200,00	1.200,00	1.200,00	1.200,00	1.200,00	1.200,00	0,00	100,00
92400	48920	Convenio TRASDOCAR	1.200,00	0,00	1.200,00	1.200,00	1.200,00	1.200,00	1.200,00	1.200,00	0,00	0,00	100,00
92400	48921	Convenio Asociación drogodependencia El Arca	1.200,00	0,00	1.200,00	0,00	0,00	0,00	0,00	0,00	0,00	0,00	100,00
92400	48923	Convenio Asocia.c.familiares enfermos alzheimer	1.200,00	0,00	1.200,00	1.200,00	1.200,00	1.200,00	1.200,00	1.200,00	0,00	0,00	100,00
92400	48928	Convenio Junta Local Hermandades y Cofradías	36.000,00	0,00	36.000,00	36.000,00	36.000,00	36.000,00	36.000,00	36.000,00	0,00	0,00	100,00
92400	48929	Convenio MELAMPO	1.200,00	0,00	1.200,00	1.200,00	1.200,00	1.200,00	1.200,00	1.200,00	0,00	0,00	100,00
92400	48930	Convenio Fundación Santa Maria Polo (hipoterapia)	1.200,00	0,00	1.200,00	1.200,00	1.200,00	1.200,00	1.200,00	1.200,00	0,00	0,00	100,00
92400	48931	Subvenciones y proyectos	20.000,00	0,00	20.000,00	19.076,00	19.076,00	19.076,00	19.076,00	19.076,00	0,00	100,00	100,00
92400	48932	Subvenciones Hermandades Barriadas	12.000,00	0,00	12.000,00	10.726,00	10.726,00	10.726,00	10.726,00	10.726,00	0,00	95,38	100,00
92400	48934	Subvencion APERSOCC	1.200,00	0,00	1.200,00	1.200,00	1.200,00	1.200,00	1.200,00	1.200,00	0,00	0,00	100,00
92400	48935	Subvencion Asociación Padres AMANECER	1.200,00	0,00	1.200,00	1.200,00	1.200,00	1.200,00	1.200,00	1.200,00	0,00	0,00	100,00

Estado de Situación del Presupuesto de Gastos

C.Funcion.	C. Org.	C. Económ.	Inicial	Modificac. Inc.Reman.	Actual RC Pend.+ N D	A A Pendiente	D D Pendiente	O O Pendiente	P P Pendiente	RP Reintegros	Saldo Remanente	% D s/Cred.	% O s/Cred.
PARTIDA													
92400	48936		2.000,00	0,00	2.000,00	2.000,00	2.000,00	2.000,00	2.000,00	2.000,00	0,00	0,00	100,00
Subvención Asociación Canción Ligera				0,00	0,00	0,00	0,00	0,00	0,00	0,00	0,00	100,00	100,00
92400	48937		1.200,00	0,00	1.200,00	1.200,00	1.200,00	1.200,00	1.200,00	1.200,00	0,00	0,00	100,00
Subvención Asociación Flamenca Guadiaro				0,00	0,00	0,00	0,00	0,00	0,00	0,00	0,00	100,00	100,00
Total Cap. 4 :			88.200,00	0,00	88.200,00	78.602,00	78.602,00	78.602,00	78.602,00	78.602,00	8.398,00	9,52	89,12
Total Funcional , 924 :			88.200,00	0,00	88.200,00	78.602,00	78.602,00	78.602,00	78.602,00	78.602,00	9.598,00	89,12	100,00
92700	12000		14.677,38	0,00	14.677,38	14.677,32	14.677,32	14.677,32	14.677,32	14.677,32	0,06	0,00	100,00
RR.EE.funcionarios sueldos Grupo A1				0,00	0,00	0,00	0,00	0,00	0,00	0,00	0,06	100,00	100,00
92700	12004		8.378,60	0,00	8.378,60	8.378,58	8.378,58	8.378,58	8.378,58	8.378,58	0,02	0,00	100,00
RR.EE. funcionarios sueldos Grupo C2				0,00	0,00	0,00	0,00	0,00	0,00	0,00	0,02	100,00	100,00
92700	12006		4.765,62	0,00	4.765,62	4.837,05	4.837,05	4.837,05	4.837,05	4.837,05	-71,43	-1,50	101,50
RR.EE.funcionarios trienios				0,00	0,00	0,00	0,00	0,00	0,00	0,00	-71,43	101,50	100,00
92700	12100		15.726,06	0,00	15.726,06	15.726,06	15.726,06	15.726,06	15.726,06	15.726,06	0,00	0,00	100,00
RR.EE.funcionarios complemento destino				0,00	0,00	0,00	0,00	0,00	0,00	0,00	0,00	100,00	100,00
92700	12101		28.982,52	0,00	28.982,52	28.982,66	28.982,66	28.982,66	28.982,66	28.982,66	-0,14	0,00	100,00
RR.EE.funcionarios complemento específico				0,00	0,00	0,00	0,00	0,00	0,00	0,00	-0,14	100,00	100,00
92700	13000		8.466,91	0,00	8.466,91	8.687,60	8.687,60	8.687,60	8.687,60	8.687,60	-220,69	-2,61	102,61
RR.EE.laboral fijo retribuciones básicas				0,00	0,00	0,00	0,00	0,00	0,00	0,00	-220,69	102,61	100,00
92700	13002		15.720,67	0,00	15.720,67	15.720,88	15.720,88	15.720,88	15.720,88	15.720,88	-0,21	0,00	100,00
RR.EE.laboral fijo otras remuneraciones				0,00	0,00	0,00	0,00	0,00	0,00	0,00	-0,21	100,00	100,00
92700	151		7.500,00	0,00	7.500,00	2.488,64	2.488,64	2.488,64	2.488,64	2.488,64	5.011,36	66,82	33,18
RR.EE.gratificaciones				0,00	0,00	0,00	0,00	0,00	0,00	0,00	5.011,36	33,18	100,00
92700	16000		31.916,86	0,00	31.916,86	27.887,84	27.887,84	27.887,84	27.887,84	27.887,84	4.029,02	12,62	87,38
RR.EE.cuota patronal seguridad social				0,00	0,00	0,00	0,00	0,00	0,00	0,00	4.029,02	87,38	100,00
Total Cap. 1 :			136.134,62	0,00	136.134,62	127.386,63	127.386,63	127.386,63	127.386,63	127.386,63	8.747,99	6,43	93,57
											8.747,99	93,57	100,00

Estado de Situación del Presupuesto de Gastos

C.Funcion.	C. Org.	C. Económ.	Inicial	Modificac.	Actual	A	D	O	P	RP	Saldo	%	% O s/Cred.	% RP s/O
PARTIDA				Inc.Reman.	RC Pend.+ N D	A Pendiente	D Pendiente	O Pendiente	P Pendiente	Reintegros	Remanente	% D s/Cred.		
Total Funcional , 927 :			136.134,62	0,00	136.134,62	127.386,63	127.386,63	127.386,63	127.386,63	127.386,63	8.747,99	6,43	93,57	93,57
2900		270	194.932,46	-80.000,00	114.932,46	0,00	0,00	0,00	0,00	0,00	8.747,99	93,57	100,00	100,00
Fondo de Contingencia				0,00	0,00	0,00	0,00	0,00	0,00	0,00	114.932,46	100,00	0,00	0,00
Total Cap. 2 :			194.932,46	-80.000,00	114.932,46	0,00	0,00	0,00	0,00	0,00	114.932,46	100,00	0,00	0,00
Total Funcional , 929 :			194.932,46	-80.000,00	114.932,46	0,00	0,00	0,00	0,00	0,00	114.932,46	100,00	0,00	0,00
3100		12000	14.677,38	0,00	14.677,38	14.677,32	14.677,32	14.677,32	14.677,32	14.677,32	0,06	0,00	100,00	100,00
Admon.Financiera func.sueldos grupo A1				0,00	0,00	0,00	0,00	0,00	0,00	0,00	0,06	100,00	100,00	100,00
3100		12001	25.813,04	0,00	25.813,04	12.906,52	12.906,52	12.906,52	12.906,52	12.906,52	12.906,52	50,00	50,00	50,00
Admon.Financiera func.sueldos grupo A2				0,00	0,00	0,00	0,00	0,00	0,00	0,00	12.906,52	50,00	50,00	50,00
3100		12003	29.654,58	0,00	29.654,58	29.174,66	29.174,66	29.174,66	29.174,66	29.174,66	479,92	1,62	98,38	98,38
Admon.Financiera func.sueldos grupo C1				0,00	0,00	0,00	0,00	0,00	0,00	0,00	479,92	98,38	100,00	100,00
3100		12004	8.378,60	0,00	8.378,60	5.923,59	5.923,59	5.923,59	5.923,59	5.923,59	2.455,01	29,30	70,70	70,70
Admon.Financiera func.sueldos grupo C2				0,00	0,00	0,00	0,00	0,00	0,00	0,00	2.455,01	70,70	100,00	100,00
3100		12006	19.348,10	0,00	19.348,10	17.862,91	17.862,91	17.862,91	17.862,91	17.862,91	1.485,19	7,68	92,32	92,32
Admon.Financiera func.trienios				0,00	0,00	0,00	0,00	0,00	0,00	0,00	1.485,19	92,32	100,00	100,00
3100		12100	50.026,48	0,00	50.026,48	40.254,91	40.254,91	40.254,91	40.254,91	40.254,91	9.771,57	19,53	80,47	80,47
Admon. Financiera func complemento destino				0,00	0,00	0,00	0,00	0,00	0,00	0,00	9.771,57	80,47	100,00	100,00
3100		12101	108.343,33	0,00	108.343,33	91.298,57	91.298,57	91.298,57	91.298,57	91.298,57	17.044,76	15,73	84,27	84,27
Admon. Financiera func complemento especifico				0,00	0,00	0,00	0,00	0,00	0,00	0,00	17.044,76	84,27	100,00	100,00
3100		150	14.579,40	0,00	14.579,40	14.579,40	14.579,40	14.579,40	14.579,40	14.579,40	0,00	0,00	100,00	100,00
Admon. Financiera Productividad				0,00	0,00	0,00	0,00	0,00	0,00	0,00	0,00	0,00	100,00	100,00
3100		151	9.613,12	0,00	9.613,12	8.442,30	8.442,30	8.442,30	8.442,30	8.442,30	1.170,82	12,18	87,82	87,82
Admon. Financiera Gratificaciones				0,00	0,00	0,00	0,00	0,00	0,00	0,00	1.170,82	87,82	100,00	100,00
3100		16000	84.559,70	0,00	84.559,70	62.150,43	62.150,43	62.150,43	62.150,43	62.150,43	22.409,27	26,50	73,50	73,50
Admon. Financiera cuota patronal seguridad social				0,00	0,00	0,00	0,00	0,00	0,00	0,00	22.409,27	73,50	100,00	100,00
3100		16200	1.000,00	0,00	1.000,00	0,00	0,00	0,00	0,00	0,00	1.000,00	100,00	0,00	0,00
Admon. Financiera formacion y perf.personal				0,00	0,00	0,00	0,00	0,00	0,00	0,00	1.000,00	100,00	0,00	0,00

Estado de Situación del Presupuesto de Gastos

C.Funcion.	C. Org.	C. Económ.	Inicial	Modificac. Inc.Reman.	Actual RC Pend.+ N D	A	D	O	P	RP	Saldo Remanente	% D s/Cred.	% O s/Cred.
PARTIDA			A Pendiente	D Pendiente	O Pendiente	P Pendiente	Reintegros	% D s/Cred.	% O s/Cred.	% RP s/O			
Total Cap. 1 :			365.993,73	0,00	365.993,73	297.270,61	297.270,61	0,00	297.270,61	297.270,61	68.723,12	18,78	81,22
			0,00	0,00	0,00	0,00	0,00	0,00	0,00	0,00	68.723,12	81,22	100,00
Total Funcional , 931 :			365.993,73	0,00	365.993,73	297.270,61	297.270,61	0,00	297.270,61	297.270,61	68.723,12	18,78	81,22
			0,00	0,00	0,00	0,00	0,00	0,00	0,00	0,00	68.723,12	81,22	100,00
93200		12000	14.677,38	0,00	14.677,38	14.677,32	14.677,32	0,00	14.677,32	14.677,32	0,06	0,00	100,00
Gestión tributaria func.sueldos grupo A1			0,00	0,00	0,00	0,00	0,00	0,00	0,00	0,00	0,06	100,00	100,00
93200		12003	98.848,60	0,00	98.848,60	89.824,89	89.824,89	0,00	89.824,89	89.824,89	9.023,71	9,13	90,87
Gestión tributaria func.sueldos grupo C1			0,00	0,00	0,00	0,00	0,00	0,00	0,00	0,00	9.023,71	90,87	100,00
93200		12004	37.703,70	0,00	37.703,70	35.933,71	35.933,71	0,00	35.933,71	35.933,71	1.769,99	4,69	95,31
Gestión tributaria func.sueldos grupo C2			0,00	0,00	0,00	0,00	0,00	0,00	0,00	0,00	1.769,99	95,31	100,00
93200		12006	35.629,15	0,00	35.629,15	32.416,32	32.416,32	0,00	32.416,32	32.416,32	3.212,83	9,02	90,98
Gestión tributaria func.triennios			0,00	0,00	0,00	0,00	0,00	0,00	0,00	0,00	3.212,83	90,98	100,00
93200		12100	90.814,01	0,00	90.814,01	85.457,57	85.457,57	0,00	85.457,57	85.457,57	5.356,44	5,90	94,10
Gestión tributaria func.complemento destino			0,00	0,00	0,00	0,00	0,00	0,00	0,00	0,00	5.356,44	94,10	100,00
93200		12101	209.524,14	0,00	209.524,14	196.920,24	196.920,24	0,00	196.920,24	196.920,24	12.603,90	6,02	93,98
Gestión tributaria func.complemento específico			0,00	0,00	0,00	0,00	0,00	0,00	0,00	0,00	12.603,90	93,98	100,00
93200		12103	6.754,33	0,00	6.754,33	7.826,16	7.826,16	0,00	7.826,16	7.826,16	-1.071,83	-15,87	115,87
Gestión tributaria func.otros complementos			0,00	0,00	0,00	0,00	0,00	0,00	0,00	0,00	-1.071,83	115,87	100,00
93200		13000	54.697,47	0,00	54.697,47	53.987,34	53.987,34	0,00	53.987,34	53.987,34	710,13	1,30	98,70
Gestión tributaria laboral fijo retrib.basicas			0,00	0,00	0,00	0,00	0,00	0,00	0,00	0,00	710,13	98,70	100,00
93200		13002	84.844,78	0,00	84.844,78	84.044,34	84.044,34	0,00	84.044,34	84.044,34	800,44	0,94	99,06
Gestión tributaria laboral fijo otras remuneración			0,00	0,00	0,00	0,00	0,00	0,00	0,00	0,00	800,44	99,06	100,00
93200		16000	209.052,87	0,00	209.052,87	179.365,29	179.365,29	0,00	179.365,29	179.365,29	29.687,58	14,20	85,80
Gestión tributaria cuota patronal seg.social			0,00	0,00	0,00	0,00	0,00	0,00	0,00	0,00	29.687,58	85,80	100,00
Total Cap. 1 :			842.546,43	0,00	842.546,43	780.453,18	780.453,18	0,00	780.453,18	780.453,18	62.093,25	7,37	92,63
			0,00	0,00	0,00	0,00	0,00	0,00	0,00	0,00	62.093,25	92,63	100,00
93200		22708	800.000,00	-50.232,98	749.767,02	749.767,02	749.767,02	0,00	749.767,02	749.767,02	0,00	0,00	100,00
Servicio recaudación			0,00	0,00	0,00	0,00	0,00	0,00	0,00	0,00	0,00	100,00	100,00

Estado de Situación del Presupuesto de Gastos

C.Funcion.	C. Org.	C. Económ.	Inicial	Modificac. Inc.Reman.	Actual RC Pend.+ N D	A A Pendiente	D D Pendiente	O O Pendiente	P P Pendiente	RP Reintegros	Saldo Remanente	% D s/Cred.	% O s/Cred.
Total Cap. 2 :			800.000,00	-50.232,98	749.767,02	749.767,02	749.767,02	749.767,02	749.767,02	749.767,02	0,00	0,00	100,00
Total Funcional , 932 :			1.642.546,43	-50.232,98	1.592.313,45	1.530.220,20	1.530.220,20	1.530.220,20	1.530.220,20	1.530.220,20	62.093,25	3,90	96,10
3400		12000	14.677,38	0,00	14.677,38	14.159,76	14.159,76	14.159,76	14.159,76	14.159,76	517,62	3,53	96,47
Tesorería func.sueldos grupo A1				0,00	0,00	0,00	0,00	0,00	0,00	0,00	517,62	96,47	100,00
3400		12001	12.906,52	0,00	12.906,52	12.906,52	12.906,52	12.906,52	12.906,52	12.906,52	0,00	0,00	100,00
Tesorería func.sueldos grupo A2				0,00	0,00	0,00	0,00	0,00	0,00	0,00	0,00	100,00	100,00
3400		12003	19.771,16	0,00	19.771,16	19.697,68	19.697,68	19.697,68	19.697,68	19.697,68	73,48	0,37	99,63
Tesorería func.sueldos grupo C1				0,00	0,00	0,00	0,00	0,00	0,00	0,00	73,48	99,63	100,00
3400		12004	8.378,60	0,00	8.378,60	8.378,58	8.378,58	8.378,58	8.378,58	8.378,58	0,02	0,00	100,00
Tesorería func.sueldos grupo C2				0,00	0,00	0,00	0,00	0,00	0,00	0,00	0,02	100,00	100,00
3400		12006	15.695,12	0,00	15.695,12	15.101,95	15.101,95	15.101,95	15.101,95	15.101,95	593,17	3,78	96,22
Tesorería func.Trienios				0,00	0,00	0,00	0,00	0,00	0,00	0,00	593,17	96,22	100,00
3400		12100	37.949,24	0,00	37.949,24	37.500,33	37.500,33	37.500,33	37.500,33	37.500,33	448,91	1,18	98,82
Tesorería func.Complemento Destino				0,00	0,00	0,00	0,00	0,00	0,00	0,00	448,91	98,82	100,00
3400		12101	83.721,88	0,00	83.721,88	82.447,80	82.447,80	82.447,80	82.447,80	82.447,80	1.274,08	1,52	98,48
Tesorería func.Complemento Especifico				0,00	0,00	0,00	0,00	0,00	0,00	0,00	1.274,08	98,48	100,00
3400		12103	1.209,12	0,00	1.209,12	1.209,12	1.209,12	1.209,12	1.209,12	1.209,12	0,00	0,00	100,00
Tesorería func.otros complementos				0,00	0,00	0,00	0,00	0,00	0,00	0,00	0,00	100,00	100,00
3400		150	14.579,40	0,00	14.579,40	14.579,40	14.579,40	14.579,40	14.579,40	14.579,40	0,00	0,00	100,00
Tesorería Productividad				0,00	0,00	0,00	0,00	0,00	0,00	0,00	0,00	100,00	100,00
3400		151	3.000,00	0,00	3.000,00	3.923,72	3.923,72	3.923,72	3.923,72	3.923,72	-923,72	-30,79	130,79
Tesorería Gratificaciones				0,00	0,00	0,00	0,00	0,00	0,00	0,00	-923,72	130,79	100,00
3400		16000	64.121,98	0,00	64.121,98	52.171,99	52.171,99	52.171,99	52.171,99	52.171,99	11.949,99	18,64	81,36
Tesorería cuota patronal seg.social				0,00	0,00	0,00	0,00	0,00	0,00	0,00	11.949,99	81,36	100,00
Total Cap. 1 :			276.010,40	0,00	276.010,40	262.076,85	262.076,85	262.076,85	262.076,85	262.076,85	13.933,55	5,05	94,95
				0,00	0,00	0,00	0,00	0,00	0,00	0,00	13.933,55	94,95	100,00

Estado de Situación del Presupuesto de Gastos

C.Funcion.	C. Org.	C. Económ.	Inicial	Modificac.	Actual	A	D	O	P	RP	Saldo	%	% O s/Cred.
PARTIDA				Inc.Reman.	RC Pend.+ N D	A Pendiente	D Pendiente	O Pendiente	P Pendiente	Reintegros	Remanente	% D s/Cred.	% RP s/O
Total Funcional, 934 :			276.010,40	0,00	276.010,40	262.076,85	262.076,85	262.076,85	262.076,85	262.076,85	13.933,55	5,05	94,95
94300	46300	Transferenc.Macomunidad de Municipios C.Gibraltar	85.000,00	232,98	85.232,98	85.232,98	85.232,98	85.232,98	85.232,98	0,00	13.933,55	94,95	100,00
				0,00	0,00	0,00	0,00	0,00	0,00	85.232,98	0,00	0,00	100,00
		Total Cap. 4 :	85.000,00	232,98	85.232,98	85.232,98	85.232,98	85.232,98	85.232,98	0,00	0,00	100,00	100,00
				0,00	0,00	0,00	0,00	0,00	0,00	85.232,98	0,00	0,00	100,00
		Total Funcional, 943 :	85.000,00	232,98	85.232,98	85.232,98	85.232,98	85.232,98	85.232,98	0,00	0,00	100,00	100,00
				0,00	0,00	0,00	0,00	0,00	0,00	85.232,98	0,00	0,00	100,00
		Total General :	49.900.000,00	1.876.993,53	58.950.936,05	46.594.394,05	46.594.394,05	45.829.236,93	44.729.392,86	44.727.402,86	5.638.074,80	9,56	77,74
				7.173.942,52	6.718.467,20	0,00	765.157,12	1.099.844,07	1.990,00	51.264,46	13.121.699,12	79,04	97,60

Estado de Situación del Presupuesto de Gastos

C. Económ.	C. Org.	C. Función.	Inicial	Modificac.	Actual	A	D	O	P	RP	Saldo	%	% O s/Cred.
APLICACIÓN PRESUPUESTARIA				Inc. Reman.	RC Pend. + N D	A Pendiente	D Pendiente	O Pendiente	P Pendiente	Reintegros	Remanente	% D s/Cred.	% RP s/O
10000		91200	361.230,80	0,00	361.230,80	361.237,66	361.237,66	361.237,66	361.237,66	361.237,66	-6,86	0,00	100,00
Retribuciones Básicas Corporación				0,00	0,00	0,00	0,00	0,00	0,00	0,00	-6,86	100,00	100,00
Total Económico 100 :				0,00	361.230,80	361.237,66	361.237,66	361.237,66	361.237,66	361.237,66	-6,86	0,00	100,00
Total Art. 10 :				0,00	361.230,80	361.237,66	361.237,66	361.237,66	361.237,66	361.237,66	-6,86	0,00	100,00
11000		91200	16.450,00	0,00	16.450,00	16.450,00	16.450,00	16.450,00	16.450,00	16.450,00	0,00	0,00	100,00
Retribuciones Básicas Personal de Confianza				0,00	0,00	0,00	0,00	0,00	0,00	0,00	0,00	100,00	100,00
Total Económico 110 :				0,00	16.450,00	16.450,00	16.450,00	16.450,00	16.450,00	16.450,00	0,00	0,00	100,00
Total Art. 11 :				0,00	16.450,00	16.450,00	16.450,00	16.450,00	16.450,00	16.450,00	0,00	0,00	100,00
12000		15000	73.386,84	-27.000,00	46.386,84	41.585,50	41.585,50	41.585,50	41.585,50	41.585,50	4.801,34	10,35	89,65
Urbanismo sueldos funcionarios grupo A1				0,00	0,00	0,00	0,00	0,00	0,00	0,00	4.801,34	89,65	100,00
12000		23000	29.354,76	0,00	29.354,76	29.354,64	29.354,64	29.354,64	29.354,64	29.354,64	0,12	0,00	100,00
Servicios sociales funcionarios sueldos grupo A1				0,00	0,00	0,00	0,00	0,00	0,00	0,00	0,12	100,00	100,00
12000		92000	29.354,74	0,00	29.354,74	43.495,32	43.495,32	43.495,32	43.495,32	43.495,32	-14.140,58	-48,17	148,17
Amon. Gral. funcionarios sueldos Grupo A1				0,00	0,00	0,00	0,00	0,00	0,00	0,00	-14.140,58	148,17	100,00
12000		92700	14.677,38	0,00	14.677,38	14.677,32	14.677,32	14.677,32	14.677,32	14.677,32	0,06	0,00	100,00
RR.EE. funcionarios sueldos Grupo A1				0,00	0,00	0,00	0,00	0,00	0,00	0,00	0,06	100,00	100,00
12000		93100	14.677,38	0,00	14.677,38	14.677,32	14.677,32	14.677,32	14.677,32	14.677,32	0,06	0,00	100,00
Admon. Financiera func. sueldos grupo A1				0,00	0,00	0,00	0,00	0,00	0,00	0,00	0,06	100,00	100,00
12000		93200	14.677,38	0,00	14.677,38	14.677,32	14.677,32	14.677,32	14.677,32	14.677,32	0,06	0,00	100,00
Gestión tributaria func. sueldos grupo A1				0,00	0,00	0,00	0,00	0,00	0,00	0,00	0,06	100,00	100,00
12000		93400	14.677,38	0,00	14.677,38	14.159,76	14.159,76	14.159,76	14.159,76	14.159,76	517,62	3,53	96,47
Tesorería func. sueldos grupo A1				0,00	0,00	0,00	0,00	0,00	0,00	0,00	517,62	96,47	100,00
12001		13200	90.345,64	0,00	90.345,64	88.085,70	88.085,70	88.085,70	88.085,70	88.085,70	2.259,94	2,50	97,50
Policía local funcionarios sueldos grupo A2				0,00	0,00	0,00	0,00	0,00	0,00	0,00	2.259,94	97,50	100,00

Estado de Situación del Presupuesto de Gastos

C. Económ.	C. Org.	C. Funcion.	Inicial	Modificac.	Actual	A	D	O	P	RP	Saldo	%	% O s/Cred.	% RP s/O
APLICACIÓN PRESUPUESTARIA														
RC Pend.+ N D														
Inc. Reman.														
12001		15000	90.345,64	0,00	90.345,64	85.740,17	85.740,17	85.740,17	85.740,17	85.740,17	4.605,47	5,10	94,90	94,90
Urbanismo sueldos funcionarios grupo A2														
12001		23000	103.252,16	0,00	103.252,16	103.252,16	103.252,16	103.252,16	103.252,16	103.252,16	0,00	0,00	100,00	100,00
Servicios sociales funcionarios sueldos grupo A2														
12001		24100	25.813,04	0,00	25.813,04	25.813,04	25.813,04	25.813,04	25.813,04	25.813,04	0,00	0,00	100,00	100,00
AMDEL funcionarios sueldos grupo A2														
12001		33000	12.906,52	0,00	12.906,52	12.906,52	12.906,52	12.906,52	12.906,52	12.906,52	0,00	0,00	100,00	100,00
Cultura sueldos funcionarios grupo A2														
12001		33200	12.906,52	0,00	12.906,52	12.906,52	12.906,52	12.906,52	12.906,52	12.906,52	0,00	0,00	100,00	100,00
Biblioteca funcionarios sueldos grupo A2														
12001		33201	12.906,52	0,00	12.906,52	11.947,54	11.947,54	11.947,54	11.947,54	11.947,54	958,98	7,43	92,57	92,57
Archivo funcionarios sueldos grupo A2														
12001		33800	12.906,52	0,00	12.906,52	12.906,52	12.906,52	12.906,52	12.906,52	12.906,52	0,00	0,00	100,00	100,00
Fiestas y juventud sueldos grupo A2														
12001		92000	51.626,08	0,00	51.626,08	49.612,22	49.612,22	49.612,22	49.612,22	49.612,22	2.013,86	3,90	96,10	96,10
Amon.Gral. funcionarios sueldos Grupo A2														
12001		93100	25.813,04	0,00	25.813,04	12.906,52	12.906,52	12.906,52	12.906,52	12.906,52	12.906,52	50,00	50,00	50,00
Admon.Financiera func. sueldos grupo A2														
12001		93400	12.906,52	0,00	12.906,52	12.906,52	12.906,52	12.906,52	12.906,52	12.906,52	0,00	0,00	100,00	100,00
Tesorería func. sueldos grupo A2														
12003		13200	859.982,82	-29.000,00	830.982,82	790.236,83	790.236,83	790.236,83	790.236,83	790.236,83	40.745,99	4,90	95,10	95,10
Policía local funcionarios sueldos grupo C1														
12003		15000	59.309,16	0,00	59.309,16	59.021,03	59.021,03	59.021,03	59.021,03	59.021,03	288,13	0,49	99,51	99,51
Urbanismo sueldos funcionarios grupo C1														
12003		23000	29.654,58	0,00	29.654,58	29.654,52	29.654,52	29.654,52	29.654,52	29.654,52	0,06	0,00	100,00	100,00
Servicios sociales funcionarios sueldos grupo C1														
12003		24100	9.884,86	0,00	9.884,86	9.884,84	9.884,84	9.884,84	9.884,84	9.884,84	0,02	0,00	100,00	100,00
AMDEL funcionarios sueldos grupo C1														
12003		33000	39.539,44	0,00	39.539,44	39.539,36	39.539,36	39.539,36	39.539,36	39.539,36	0,08	0,00	100,00	100,00
Cultura sueldos funcionarios C1														
12003		33401	19.769,72	0,00	19.769,72	19.457,67	19.457,67	19.457,67	19.457,67	19.457,67	312,05	1,58	98,42	98,42
U.P. funcionarios sueldos Grupo C1														

Estado de Situación del Presupuesto de Gastos

C. Económ.	C. Org.	C. Funcion.	Inicial	Modificac. Inc.Remar.	Actual RC Pend.+ N D	A A Pendiente	D D Pendiente	O O Pendiente	P P Pendiente	RP Reintegros	Saldo Remanente	% % D s/Cred.	% O s/Cred. % RP s/O
2003		33800	9.884,86	0,00	9.884,86	9.884,84	9.884,84	9.884,84	9.884,84	9.884,84	0,02	0,00	100,00
Fiestas y juventud funcionarios sueldos grupo C1													
2003		34000	9.884,86	0,00	9.884,86	9.884,84	9.884,84	9.884,84	9.884,84	9.884,84	0,02	100,00	100,00
Reportes sueldos funcionarios Grupo C1													
2003		92000	59.309,16	0,00	59.309,16	59.216,14	59.216,14	59.216,14	59.216,14	59.216,14	0,02	100,00	100,00
Mon.Gral. funcionarios sueldos Grupo C1													
2003		92300	12.356,08	0,00	12.356,08	11.507,16	11.507,16	11.507,16	11.507,16	11.507,16	848,92	6,87	93,13
Inf.y Estadística func. sueldos grupo C1													
2003		93100	29.654,58	0,00	29.654,58	29.174,66	29.174,66	29.174,66	29.174,66	29.174,66	479,92	1,62	98,38
Admon.Financiera func. sueldos grupo C1													
2003		93200	98.848,60	0,00	98.848,60	89.824,89	89.824,89	89.824,89	89.824,89	89.824,89	479,92	98,38	100,00
Gestión tributaria func. sueldos grupo C1													
2003		93400	19.771,16	0,00	19.771,16	19.697,68	19.697,68	19.697,68	19.697,68	19.697,68	9.023,71	9,13	90,87
Tesorería func. sueldos grupo C1													
2004		13200	16.753,80	0,00	16.753,80	14.238,76	14.238,76	14.238,76	14.238,76	14.238,76	2.515,04	15,01	84,99
Policía local funcionarios sueldos grupo C2													
2004		15000	16.757,20	0,00	16.757,20	16.757,16	16.757,16	16.757,16	16.757,16	16.757,16	0,04	0,00	100,00
Ibanismo sueldos funcionarios grupo C2													
2004		15500	73.312,75	0,00	73.312,75	72.934,94	72.934,94	72.934,94	72.934,94	72.934,94	377,81	0,52	99,48
Fibras y servicios funcionarios sueldos grupo C2													
2004		32000	8.378,60	0,00	8.378,60	8.378,58	8.378,58	8.378,58	8.378,58	8.378,58	377,81	99,48	100,00
Educación funcionarios sueldos grupo C2													
2004		33200	16.757,20	0,00	16.757,20	16.757,16	16.757,16	16.757,16	16.757,16	16.757,16	0,02	0,00	100,00
Biblioteca funcionarios sueldos grupo C2													
2004		33201	16.757,20	0,00	16.757,20	16.757,16	16.757,16	16.757,16	16.757,16	16.757,16	0,02	100,00	100,00
Archivo funcionarios sueldos grupo C2													
2004		33800	33.514,40	0,00	33.514,40	33.514,32	33.514,32	33.514,32	33.514,32	33.514,32	4.723,88	28,19	71,81
Fiestas y juventud funcionarios sueldos grupo C2													
2004		34000	25.135,80	0,00	25.135,80	22.770,91	22.770,91	22.770,91	22.770,91	22.770,91	0,08	0,00	100,00
Reportes sueldo funcionarios Grupo C2													
2004		92000	108.921,80	0,00	108.921,80	94.397,24	94.397,24	94.397,24	94.397,24	94.397,24	2.364,89	9,41	90,59
Mon.Gral. funcionarios sueldos Grupo C2													
				0,00	0,00	0,00	0,00	0,00	0,00	0,00	14.524,56	13,33	86,67
											14.524,56	86,67	100,00

Estado de Situación del Presupuesto de Gastos

C. Económ.	C. Org.	C. Funcion.	Inicial	Modificac.	Actual	A	D	O	P	RP	Saldo	%	% O s/Cred.
APLICACIÓN PRESUPUESTARIA				Inc. Reman.	RC Pend.+ N D	A Pendiente	D Pendiente	O Pendiente	P Pendiente	Reintegros	Remanente	% D s/Cred.	% RP s/O
2004		92300	8.378,60	0,00	8.378,60	8.378,58	8.378,58	8.378,58	8.378,58	8.378,58	0,02	0,00	100,00
Inf.y Estadística func.sueldos grupo C2													
2004		92700	8.378,60	0,00	8.378,60	8.378,58	8.378,58	8.378,58	8.378,58	0,00	0,02	100,00	100,00
RR.EE. funcionarios sueldos Grupo C2													
2004		93100	8.378,60	0,00	8.378,60	5.923,59	5.923,59	5.923,59	5.923,59	0,00	0,02	100,00	100,00
Admon.Financiera func.sueldos grupo C2													
2004		93200	37.703,70	0,00	37.703,70	35.933,71	35.933,71	35.933,71	35.933,71	0,00	2.455,01	29,30	70,70
Gestión tributaria func.sueldos grupo C2													
2004		93400	8.378,60	0,00	8.378,60	8.378,58	8.378,58	8.378,58	8.378,58	0,00	2.455,01	70,70	100,00
Tesorería func.sueldos grupo C2													
2005		13200	69.107,22	0,00	69.107,22	49.597,35	49.597,35	49.597,35	49.597,35	0,00	1.769,99	4,69	95,31
Policia local funcionarios sueldos grupo E													
2005		15000	15.357,16	0,00	15.357,16	15.356,88	15.356,88	15.356,88	15.356,88	0,00	1.769,99	95,31	100,00
Urbanismo sueldos funcionarios grupo E													
2005		15500	5.758,94	0,00	5.758,94	4.449,35	4.449,35	4.449,35	4.449,35	0,00	0,00	0,00	100,00
Obras y servicios funcionarios sueldos grupo E													
2005		23000	7.678,58	0,00	7.678,58	7.678,58	7.678,58	7.678,58	7.678,58	0,00	0,00	0,00	100,00
Servicios sociales funcionarios sueldos Grupo E													
2005		32000	53.750,06	0,00	53.750,06	47.904,53	47.904,53	47.904,53	47.904,53	0,00	0,00	0,00	100,00
Educacion funcionarios sueldos grupo E													
2005		33000	15.357,16	0,00	15.357,16	16.779,24	16.779,24	16.779,24	16.779,24	0,00	1.309,59	22,74	77,26
Cultura sueldos funcionarios grupo E													
2005		33401	15.357,16	0,00	15.357,16	14.808,69	14.808,69	14.808,69	14.808,69	0,00	0,00	0,00	100,00
U.P. funcionarios sueldos grupo E													
2005		34000	23.035,74	0,00	23.035,74	23.035,32	23.035,32	23.035,32	23.035,32	0,00	5.845,53	10,88	89,12
Deportes sueldos funcionarios Grupo E													
2005		92000	61.428,64	0,00	61.428,64	60.962,30	60.962,30	60.962,30	60.962,30	0,00	0,00	0,00	100,00
Admon.Gral. funcionarios sueldos Grupo E													
2006		13200	226.852,22	0,00	226.852,22	206.979,66	206.979,66	206.979,66	206.979,66	0,00	466,34	0,76	99,24
Policia local funcionarios trienios													
2006		15000	63.323,54	0,00	63.323,54	51.318,03	51.318,03	51.318,03	51.318,03	0,00	19.872,56	8,76	91,24
Funcionarios urbanismo trienios													
				0,00	0,00	0,00	0,00	0,00	0,00	0,00	12.005,51	18,96	81,04
				0,00	0,00	0,00	0,00	0,00	0,00	0,00	12.005,51	81,04	100,00

Estado de Situación del Presupuesto de Gastos

C. Económ.	C. Org.	C. Funcion.	Inicial	Modificac.	Actual	A	D	O	P	RP	Saldo	%	% O s/Cred.	% RP s/O
APLICACIÓN PRESUPUESTARIA			Inc.Reman.	RC Pend.+ N D	A Pendiente	D Pendiente	O Pendiente	P Pendiente	Reintegros	Remanente	% D s/Cred.			
2006		15500	17.448,10	0,00	17.448,10	16.934,43	16.934,43	16.934,43	16.934,43	16.934,43	513,67	2,94	97,06	97,06
Obras y servicios funcionarios trienios														
2006		23000	48.042,78	0,00	48.042,78	48.771,96	48.771,96	48.771,96	48.771,96	0,00	513,67	97,06	100,00	100,00
Servicios sociales funcionarios trienios														
2006		24100	7.462,08	0,00	7.462,08	7.357,77	7.357,77	7.357,77	7.357,77	0,00	-729,18	-1,52	101,52	101,52
AMDEL funcionarios trienios														
2006		32000	10.649,02	0,00	10.649,02	9.818,28	9.818,28	9.818,28	9.818,28	0,00	104,31	1,40	98,60	98,60
Educación funcionarios trienios														
2006		33000	19.681,46	0,00	19.681,46	18.151,34	18.151,34	18.151,34	18.151,34	0,00	104,31	98,60	100,00	100,00
Cultura trienios funcionarios														
2006		33200	3.873,84	0,00	3.873,84	3.873,84	3.873,84	3.873,84	3.873,84	0,00	830,74	7,80	92,20	92,20
Biblioteca funcionarios Trienios														
2006		33201	6.278,38	0,00	6.278,38	5.714,21	5.714,21	5.714,21	5.714,21	0,00	830,74	92,20	100,00	100,00
Archivo funcionarios Trienios														
2006		33401	10.911,70	0,00	10.911,70	10.440,40	10.440,40	10.440,40	10.440,40	0,00	1.530,12	7,77	92,23	92,23
I.P. funcionarios Trienios														
2006		33800	11.609,74	0,00	11.609,74	11.686,15	11.686,15	11.686,15	11.686,15	0,00	1.530,12	92,23	100,00	100,00
Fiestas y juventud funcionarios Trienios														
2006		34000	11.243,58	0,00	11.243,58	10.258,03	10.258,03	10.258,03	10.258,03	0,00	0,00	0,00	100,00	100,00
Deportes Funcionarios Trienios														
2006		92000	56.601,80	0,00	56.601,80	59.747,99	59.747,99	59.747,99	59.747,99	0,00	564,17	8,99	91,01	91,01
Amon.Gral. funcionarios trienios														
2006		92300	6.718,07	0,00	6.718,07	6.220,92	6.220,92	6.220,92	6.220,92	0,00	564,17	91,01	100,00	100,00
Inf.y Estadística funcionarios trienios														
2006		92700	4.765,62	0,00	4.765,62	4.837,05	4.837,05	4.837,05	4.837,05	0,00	471,30	4,32	95,68	95,68
R.R.EE.funcionarios trienios														
2006		93100	19.348,10	0,00	19.348,10	17.862,91	17.862,91	17.862,91	17.862,91	0,00	471,30	95,68	100,00	100,00
Admon.Financiera func.trienios														
2006		93200	35.629,15	0,00	35.629,15	32.416,32	32.416,32	32.416,32	32.416,32	0,00	471,30	95,68	100,00	100,00
Gestión tributaria func.trienios														
2006		93400	15.695,12	0,00	15.695,12	15.101,95	15.101,95	15.101,95	15.101,95	0,00	593,17	3,78	96,22	96,22
Tesorería func.Trienios														
				0,00	0,00	0,00	0,00	0,00	0,00	0,00	593,17	96,22	100,00	100,00

Estado de Situación del Presupuesto de Gastos

C. Económ.	C. Org.	C. Funcion.	Inicial	Modificac. Inc.Reman.	Actual RC Pend.+ N D	A A Pendiente	D D Pendiente	O O Pendiente	P P Pendiente	RP Reintegros	Saldo Remanente	% D s/Cred.	% O s/Cred.
Total Económico 120 :			3.130.855,75	-56.000,00	3.074.855,75	2.915.433,98	2.915.433,98	2.915.433,98	2.915.433,98	2.915.433,98	159.421,77	5,18	94,82
				0,00	0,00	0,00	0,00	0,00	0,00	0,00	159.421,77	94,82	100,00
2100		13200	599.800,04	0,00	599.800,04	544.652,52	544.652,52	544.652,52	544.652,52	544.652,52	55.147,52	9,19	90,81
				0,00	0,00	0,00	0,00	0,00	0,00	227,38	55.147,52	90,81	100,00
2100		15000	161.556,78	0,00	161.556,78	135.276,12	135.276,12	135.276,12	135.276,12	135.276,12	26.280,66	16,27	83,73
				0,00	0,00	0,00	0,00	0,00	0,00	0,00	26.280,66	83,73	100,00
2100		15500	40.644,31	0,00	40.644,31	39.774,77	39.774,77	39.774,77	39.774,77	39.774,77	869,54	2,14	97,86
				0,00	0,00	0,00	0,00	0,00	0,00	0,00	869,54	97,86	100,00
2100		23000	109.638,48	0,00	109.638,48	109.638,48	109.638,48	109.638,48	109.638,48	109.638,48	0,00	0,00	100,00
				0,00	0,00	0,00	0,00	0,00	0,00	0,00	0,00	100,00	100,00
2100		24100	20.825,70	0,00	20.825,70	20.825,70	20.825,70	20.825,70	20.825,70	20.825,70	0,00	0,00	100,00
				0,00	0,00	0,00	0,00	0,00	0,00	0,00	0,00	100,00	100,00
2100		32000	34.161,12	0,00	34.161,12	30.968,19	30.968,19	30.968,19	30.968,19	30.968,19	3.192,93	9,35	90,65
				0,00	0,00	0,00	0,00	0,00	0,00	94,18	3.192,93	90,65	100,00
2100		33000	38.729,04	0,00	38.729,04	38.729,04	38.729,04	38.729,04	38.729,04	38.729,04	0,00	0,00	100,00
				0,00	0,00	0,00	0,00	0,00	0,00	0,00	0,00	100,00	100,00
2100		33200	17.329,20	0,00	17.329,20	17.329,20	17.329,20	17.329,20	17.329,20	17.329,20	0,00	0,00	100,00
				0,00	0,00	0,00	0,00	0,00	0,00	0,00	0,00	100,00	100,00
2100		33201	16.306,08	0,00	16.306,08	13.723,49	13.723,49	13.723,49	13.723,49	13.723,49	2.582,59	15,84	84,16
				0,00	0,00	0,00	0,00	0,00	0,00	0,00	2.582,59	84,16	100,00
2100		33401	21.833,84	0,00	21.833,84	21.338,29	21.338,29	21.338,29	21.338,29	21.338,29	495,55	2,27	97,73
				0,00	0,00	0,00	0,00	0,00	0,00	0,00	495,55	97,73	100,00
2100		33800	33.635,28	0,00	33.635,28	33.635,28	33.635,28	33.635,28	33.635,28	33.635,28	0,00	0,00	100,00
				0,00	0,00	0,00	0,00	0,00	0,00	0,00	0,00	100,00	100,00
2100		34000	32.090,10	0,00	32.090,10	30.885,23	30.885,23	30.885,23	30.885,23	30.885,23	1.204,87	3,75	96,25
				0,00	0,00	0,00	0,00	0,00	0,00	0,00	1.204,87	96,25	100,00
2100		92000	178.052,98	0,00	178.052,98	179.325,60	179.325,60	179.325,60	179.325,60	179.325,60	-1.272,62	-0,71	100,71
				0,00	0,00	0,00	0,00	0,00	0,00	124,30	-1.272,62	100,71	100,00
2100		92300	13.103,69	0,00	13.103,69	12.935,50	12.935,50	12.935,50	12.935,50	12.935,50	168,19	1,28	98,72
				0,00	0,00	0,00	0,00	0,00	0,00	0,00	168,19	98,72	100,00

Estado de Situación del Presupuesto de Gastos

C. Económ.	C. Org.	C. Funcion.	Inicial	Modificac.	Actual	A	D	O	P	RP	Saldo	%	% O s/Cred.	% RP s/O
APLICACIÓN PRESUPUESTARIA														
RC Pend.+ N D														
Inc.Reman.														
2100	92700		15.726,06	0,00	15.726,06	15.726,06	15.726,06	15.726,06	15.726,06	15.726,06	0,00	0,00	0,00	100,00
RR.EE. funcionarios complemento destino														
2100	93100		50.026,48	0,00	50.026,48	40.254,91	40.254,91	40.254,91	40.254,91	40.254,91	9.771,57	19,53	100,00	100,00
Admon. Financiera func complemento destino														
2100	93200		90.814,01	0,00	90.814,01	85.457,57	85.457,57	85.457,57	85.457,57	85.457,57	5.356,44	80,47	100,00	100,00
Gestión tributaria func.complemento destino														
2100	93400		37.949,24	0,00	37.949,24	37.500,33	37.500,33	37.500,33	37.500,33	37.500,33	448,91	94,10	100,00	100,00
Tesorería func. Complemento Destino														
2101	13200		1.322.747,52	-2.250,00	1.320.497,52	1.197.098,01	1.197.098,01	1.197.098,01	1.197.098,01	1.197.098,01	123.399,51	9,34	100,00	100,00
Policia local funcionarios complemento especifico														
2101	15000		320.969,14	0,00	320.969,14	272.532,66	272.532,66	272.532,66	272.532,66	272.532,66	48.436,48	15,09	100,00	100,00
Urbanismo funcionarios complemento especifico														
2101	15500		104.966,54	0,00	104.966,54	102.697,78	102.697,78	102.697,78	102.697,78	102.697,78	2.268,76	84,91	100,00	100,00
Obras y servicios funcionarios com. especifico														
2101	23000		204.987,16	0,00	204.987,16	204.987,16	204.987,16	204.987,16	204.987,16	204.987,16	0,00	0,00	100,00	100,00
Servicios sociales funcionarios comp. especifico														
2101	24100		36.245,58	0,00	36.245,58	36.245,58	36.245,58	36.245,58	36.245,58	36.245,58	0,00	0,00	100,00	100,00
AMDEL funcionarios complemento especifico														
2101	32000		80.581,76	0,00	80.581,76	72.913,48	72.913,48	72.913,48	72.913,48	72.913,48	7.668,28	9,52	100,00	100,00
Educacion funcionarios complemento especifico														
2101	33000		76.915,05	0,00	76.915,05	76.915,02	76.915,02	76.915,02	76.915,02	76.915,02	0,03	0,00	100,00	100,00
Cultura complemento especifico funcionarios														
2101	33200		34.627,98	0,00	34.627,98	34.628,02	34.628,02	34.628,02	34.628,02	34.628,02	-0,04	0,00	100,00	100,00
Biblioteca funcionarios complementos especifico														
2101	33201		34.300,75	0,00	34.300,75	28.986,10	28.986,10	28.986,10	28.986,10	28.986,10	5.314,65	15,49	100,00	100,00
Archivo funcionarios complemento especifico														
2101	33401		43.433,76	0,00	43.433,76	42.346,09	42.346,09	42.346,09	42.346,09	42.346,09	1.087,67	84,51	100,00	100,00
I.P. funcionarios complemento especifico														
2101	33800		59.687,32	0,00	59.687,32	59.687,32	59.687,32	59.687,32	59.687,32	59.687,32	0,00	0,00	100,00	100,00
Fiestas juventud comp. especifico funcionarios														
2101	34000		75.355,52	0,00	75.355,52	72.223,87	72.223,87	72.223,87	72.223,87	72.223,87	3.131,65	4,16	100,00	100,00
Reportes Funcionarios Complemento Especifico														
				0,00	0,00	0,00	0,00	0,00	0,00	0,00	3.131,65	95,84	100,00	100,00

Estado de Situación del Presupuesto de Gastos

C. Económ.	C. Org.	C. Funcion.	Inicial	Modificac.	Actual	A	D	O	P	RP	Saldo	%	% O s/Cred.
APLICACIÓN PRESUPUESTARIA			RC Pend.+ N D	Inc. Reman.	RC Pend.+ N D	A Pendiente	D Pendiente	O Pendiente	P Pendiente	Retegros	Remanente	% D s/Cred.	% RP s/O
12101		92000	406.366,34	0,00	406.366,34	400.929,72	400.929,72	400.929,72	400.929,72	400.929,72	5.436,62	1,34	98,66
Amon.Gral.func.complemento Especifico			0,00	0,00	0,00	0,00	0,00	0,00	0,00	0,00	5.436,62	98,66	100,00
12101		92300	26.443,28	0,00	26.443,28	24.990,61	24.990,61	24.990,61	24.990,61	24.990,61	1.452,67	5,49	94,51
Inf.y Estadística func.complemento especifico			0,00	0,00	0,00	0,00	0,00	0,00	0,00	0,00	1.452,67	94,51	100,00
12101		92700	28.982,52	0,00	28.982,52	28.982,66	28.982,66	28.982,66	28.982,66	28.982,66	-0,14	0,00	100,00
RR.JEE.funcionarios complemento especifico			0,00	0,00	0,00	0,00	0,00	0,00	0,00	0,00	-0,14	100,00	100,00
12101		93100	108.343,33	0,00	108.343,33	91.298,57	91.298,57	91.298,57	91.298,57	91.298,57	17.044,76	15,73	84,27
Admon. Financiera func complemento especifico			0,00	0,00	0,00	0,00	0,00	0,00	0,00	0,00	17.044,76	84,27	100,00
12101		93200	209.524,14	0,00	209.524,14	196.920,24	196.920,24	196.920,24	196.920,24	196.920,24	12.603,90	6,02	93,98
Gestión tributaria func.complemento especifico			0,00	0,00	0,00	0,00	0,00	0,00	0,00	0,00	12.603,90	93,98	100,00
12101		93400	83.721,88	0,00	83.721,88	82.447,80	82.447,80	82.447,80	82.447,80	82.447,80	1.274,08	1,52	98,48
Tesorería func.Complemento Especifico			0,00	0,00	0,00	0,00	0,00	0,00	0,00	0,00	1.274,08	98,48	100,00
12103		13200	652.801,72	0,00	652.801,72	612.215,19	612.215,19	612.215,19	612.215,19	612.215,19	40.586,53	6,22	93,78
Policia local funcionarios otros complementos			0,00	0,00	0,00	0,00	0,00	0,00	0,00	0,00	40.586,53	93,78	100,00
12103		15000	1.321,28	0,00	1.321,28	2.514,57	2.514,57	2.514,57	2.514,57	2.514,57	-1.193,29	-90,31	190,31
Urbanismo funcionarios otros complementos			0,00	0,00	0,00	0,00	0,00	0,00	0,00	0,00	-1.193,29	190,31	100,00
12103		15500	7.004,11	0,00	7.004,11	8.701,83	8.701,83	8.701,83	8.701,83	8.701,83	-1.697,72	-24,24	124,24
Obras y servicios funcionarios otros complementos			0,00	0,00	0,00	0,00	0,00	0,00	0,00	0,00	-1.697,72	124,24	100,00
12103		23000	660,64	0,00	660,64	3.078,84	3.078,84	3.078,84	3.078,84	3.078,84	-2.418,20	-366,04	466,04
Servicios sociales funcionarios otros complementos			0,00	0,00	0,00	0,00	0,00	0,00	0,00	0,00	-2.418,20	466,04	100,00
12103		24100	988,82	0,00	988,82	986,64	986,64	986,64	986,64	986,64	2,18	0,22	99,78
AMDEL funcionarios otros complementos			0,00	0,00	0,00	0,00	0,00	0,00	0,00	0,00	2,18	99,78	100,00
12103		32000	5.754,35	0,00	5.754,35	4.750,90	4.750,90	4.750,90	4.750,90	4.750,90	1.003,45	17,44	82,56
Educación Retribuciones otros complementos			0,00	0,00	0,00	0,00	0,00	0,00	0,00	0,00	1.003,45	82,56	100,00
12103		33000	18.155,42	0,00	18.155,42	18.155,40	18.155,40	18.155,40	18.155,40	18.155,40	0,02	0,00	100,00
Cultura otros complementos funcionarios			0,00	0,00	0,00	0,00	0,00	0,00	0,00	0,00	0,02	100,00	100,00
12103		33200	6.957,12	0,00	6.957,12	6.949,44	6.949,44	6.949,44	6.949,44	6.949,44	7,68	0,11	99,89
Biblioteca funcionarios otros complementos			0,00	0,00	0,00	0,00	0,00	0,00	0,00	0,00	7,68	99,89	100,00
12103		33401	2.204,62	0,00	2.204,62	2.149,59	2.149,59	2.149,59	2.149,59	2.149,59	55,03	2,50	97,50
I.P. funcionarios otros complementos			0,00	0,00	0,00	0,00	0,00	0,00	0,00	0,00	55,03	97,50	100,00
12103		33800	14.282,52	0,00	14.282,52	12.302,52	12.302,52	12.302,52	12.302,52	12.302,52	1.980,00	13,86	86,14
Fiestas y juventud otros complementos funcionarios			0,00	0,00	0,00	0,00	0,00	0,00	0,00	0,00	1.980,00	86,14	100,00

Estado de Situación del Presupuesto de Gastos

C. Económ.	C. Org.	C. Funcion.	Inicial	Modificac.	Actual	A	D	O	P	RP	Saldo	%	% O s/Cred.	% RP s/O
APLICACIÓN PRESUPUESTARIA			Inc. Reman.	RC Pend.+ N D	A Pendiente	D Pendiente	O Pendiente	P Pendiente	Reintegros	Remanente	% D s/Cred.	%		
2103		34000	7.600,80	0,00	7.600,80	8.648,56	8.648,56	8.648,56	8.648,56	8.648,56	-1.047,76	-13,78	113,78	113,78
Deportes Funcionarios Otros complementos			0,00	0,00	0,00	0,00	0,00	0,00	0,00	0,00	-1.047,76	113,78	100,00	100,00
2103		92000	30.675,78	0,00	30.675,78	37.441,91	37.441,91	37.441,91	37.441,91	37.441,91	-6.766,13	-22,06	122,06	122,06
Admon.General func.otros complementos			0,00	0,00	0,00	0,00	0,00	0,00	0,00	0,00	-6.766,13	122,06	100,00	100,00
2103		92300	495,00	0,00	495,00	0,00	0,00	0,00	0,00	0,00	495,00	100,00	0,00	0,00
Inf. y Estadística otros complementos			0,00	0,00	0,00	0,00	0,00	0,00	0,00	0,00	495,00	0,00	0,00	0,00
2103		93200	6.754,33	0,00	6.754,33	7.826,16	7.826,16	7.826,16	7.826,16	7.826,16	-1.071,83	-15,87	115,87	115,87
Gestión tributaria func.otros complementos			0,00	0,00	0,00	0,00	0,00	0,00	0,00	0,00	-1.071,83	115,87	100,00	100,00
2103		93400	1.209,12	0,00	1.209,12	1.209,12	1.209,12	1.209,12	1.209,12	1.209,12	0,00	0,00	100,00	100,00
Tesorería func.otros complementos			0,00	0,00	0,00	0,00	0,00	0,00	0,00	0,00	0,00	100,00	100,00	100,00
Total Económico 121 :			5.527.287,63	-2.250,00	5.525.037,63	5.161.737,64	5.161.737,64	5.161.737,64	5.161.737,64	5.161.737,64	363.299,99	6,58	93,42	100,00
			0,00	0,00	0,00	0,00	0,00	0,00	0,00	0,00	363.299,99	93,42	100,00	100,00
Total Art. 12 :			8.658.143,38	-8.250,00	8.599.893,38	8.077.171,62	8.077.171,62	8.077.171,62	8.077.171,62	8.077.171,62	522.721,76	6,08	93,92	100,00
			0,00	0,00	0,00	0,00	0,00	0,00	0,00	0,00	522.721,76	93,92	100,00	100,00
3000		13200	181.020,57	0,00	181.020,57	177.200,22	177.200,22	177.200,22	177.200,22	177.200,22	3.820,35	2,11	97,89	97,89
Vigilantes mpales laboral fijo ret. basicas			0,00	0,00	0,00	0,00	0,00	0,00	0,00	0,00	3.820,35	97,89	100,00	100,00
3000		15000	117.664,02	0,00	117.664,02	113.820,06	113.820,06	113.820,06	113.820,06	113.820,06	3.843,96	3,27	96,73	96,73
Urbanismo laboral fijo retribuciones basicas			0,00	0,00	0,00	0,00	0,00	0,00	0,00	0,00	3.843,96	96,73	100,00	100,00
3000		15500	51.633,38	-17.310,74	34.322,64	25.103,30	25.103,30	25.103,30	25.103,30	25.103,30	9.219,34	26,86	73,14	73,14
Pbras y servicios laboral fijo retrib. basicas			0,00	0,00	0,00	0,00	0,00	0,00	0,00	0,00	9.219,34	73,14	100,00	100,00
3000		16300	1.653.539,42	74.000,00	1.727.539,42	1.668.962,42	1.668.962,42	1.668.962,42	1.668.962,42	1.668.962,42	58.577,00	3,39	96,61	96,61
limpieza viaria retribuciones personal fijo			0,00	0,00	0,00	0,00	0,00	0,00	0,00	0,00	58.577,00	96,61	100,00	100,00
3000		24100	17.886,53	0,00	17.886,53	32.599,68	32.599,68	32.599,68	32.599,68	32.599,68	-14.713,15	-82,26	182,26	182,26
MDEL laboral fijo retribuciones basicas			0,00	0,00	0,00	0,00	0,00	0,00	0,00	0,00	-14.713,15	182,26	100,00	100,00
3000		32000	28.709,82	0,00	28.709,82	24.012,33	24.012,33	24.012,33	24.012,33	24.012,33	4.697,49	16,36	83,64	83,64
Educacion Laboral Fijo Retribuciones Basicas			0,00	0,00	0,00	0,00	0,00	0,00	0,00	0,00	4.697,49	83,64	100,00	100,00
3000		33000	43.912,65	0,00	43.912,65	41.401,44	41.401,44	41.401,44	41.401,44	41.401,44	2.511,21	5,72	94,28	94,28
Cultura laboral fijo retribuciones basicas			0,00	0,00	0,00	0,00	0,00	0,00	0,00	0,00	2.511,21	94,28	100,00	100,00
3000		33200	48.309,97	0,00	48.309,97	48.369,16	48.369,16	48.369,16	48.369,16	48.369,16	-59,19	-0,12	100,12	100,12
Biblioteca laboral fijo retrib. basicas			0,00	0,00	0,00	0,00	0,00	0,00	0,00	0,00	-59,19	100,12	100,00	100,00

Estado de Situación del Presupuesto de Gastos

C. Económ.	C. Org.	C. Función.	Inicial	Modificac. Inc.Reman.	Actual RC Pend.+ N D	A Pendiente	D Pendiente	O Pendiente	P Pendiente	RP Reintegros	Saldo Remanente	% D s/Cred.	% O s/Cred.	% RP s/O
3000		33401	9.421,29	0,00	9.421,29	8.892,58	8.892,58	8.892,58	8.892,58	8.892,58	528,71	5,61	94,39	94,39
		U.P. laboral fijo retribuciones básicas		0,00	0,00	0,00	0,00	0,00	0,00	0,00	528,71	94,39	100,00	100,00
3000		33800	17.410,95	0,00	17.410,95	17.409,28	17.409,28	17.409,28	17.409,28	17.409,28	1,67	0,01	99,99	99,99
		Fiestas y juventud lab. fijo retribuciones básicas		0,00	0,00	0,00	0,00	0,00	0,00	0,00	1,67	99,99	100,00	100,00
3000		34000	73.377,24	0,00	73.377,24	83.223,33	83.223,33	83.223,33	83.223,33	83.223,33	-9.846,09	-13,42	113,42	113,42
		Deportes laboral fijo retribuciones básicas		0,00	0,00	0,00	0,00	0,00	0,00	0,00	-9.846,09	113,42	100,00	100,00
3000		43000	18.476,94	0,00	18.476,94	19.133,74	19.133,74	19.133,74	19.133,74	19.133,74	-656,80	-3,55	103,55	103,55
		Turismo laboral fijo retribuciones básicas		0,00	0,00	0,00	0,00	0,00	0,00	0,00	-656,80	103,55	100,00	100,00
3000		92000	80.392,79	0,00	80.392,79	76.509,76	76.509,76	76.509,76	76.509,76	76.509,76	3.883,03	4,83	95,17	95,17
		Admon.General Laboral Fijo Retrib.Basicas		0,00	0,00	0,00	0,00	0,00	0,00	0,00	3.883,03	95,17	100,00	100,00
3000		92300	27.070,24	0,00	27.070,24	27.015,76	27.015,76	27.015,76	27.015,76	27.015,76	54,48	0,20	99,80	99,80
		Inf.y Estadística Laboral fijo retrib.básicas		0,00	0,00	0,00	0,00	0,00	0,00	0,00	54,48	99,80	100,00	100,00
3000		92700	8.466,91	0,00	8.466,91	8.687,60	8.687,60	8.687,60	8.687,60	8.687,60	-220,69	-2,61	102,61	102,61
		RR.HH.laboral fijo retribuciones básicas		0,00	0,00	0,00	0,00	0,00	0,00	0,00	-220,69	102,61	100,00	100,00
3000		93200	54.697,47	0,00	54.697,47	53.987,34	53.987,34	53.987,34	53.987,34	53.987,34	710,13	1,30	98,70	98,70
		Gestión tributaria laboral fijo retrib.básicas		0,00	0,00	0,00	0,00	0,00	0,00	0,00	710,13	98,70	100,00	100,00
3002		13200	424.025,12	0,00	424.025,12	412.779,82	412.779,82	412.779,82	412.779,82	412.779,82	11.245,30	2,65	97,35	97,35
		Vigilantes mpales laboral fijo otras remuneracione		0,00	0,00	0,00	0,00	0,00	0,00	0,00	11.245,30	97,35	100,00	100,00
3002		15000	182.114,45	0,00	182.114,45	175.742,48	175.742,48	175.742,48	175.742,48	175.742,48	6.371,97	3,50	96,50	96,50
		Urbanismo laboral Fijo otras remuneraciones		0,00	0,00	0,00	0,00	0,00	0,00	0,00	6.371,97	96,50	100,00	100,00
3002		15500	44.429,77	0,00	44.429,77	39.755,70	39.755,70	39.755,70	39.755,70	39.755,70	4.674,07	10,52	89,48	89,48
		Obras y Servicios laboral fijo otras remuneracione		0,00	0,00	0,00	0,00	0,00	0,00	0,00	4.674,07	89,48	100,00	100,00
3002		24100	31.097,31	0,00	31.097,31	50.113,70	50.113,70	50.113,70	50.113,70	50.113,70	-19.016,39	-61,15	161,15	161,15
		AMDEL laboral fijo otras remuneraciones		0,00	0,00	0,00	0,00	0,00	0,00	0,00	-19.016,39	161,15	100,00	100,00
3002		32000	48.459,13	0,00	48.459,13	40.176,20	40.176,20	40.176,20	40.176,20	40.176,20	8.282,93	17,09	82,91	82,91
		Educación laboral fijo retrib.complementarias		0,00	0,00	0,00	0,00	0,00	0,00	0,00	8.282,93	82,91	100,00	100,00
3002		33000	74.536,00	0,00	74.536,00	68.819,76	68.819,76	68.819,76	68.819,76	68.819,76	5.716,24	7,67	92,33	92,33
		Cultura otras remuneraciones laboral fijo		0,00	0,00	0,00	0,00	0,00	0,00	0,00	5.716,24	92,33	100,00	100,00
3002		33200	92.224,91	0,00	92.224,91	93.336,82	93.336,82	93.336,82	93.336,82	93.336,82	-1.111,91	-1,21	101,21	101,21
		Biblioteca laboral fijo retrib.otras remuneracione		0,00	0,00	0,00	0,00	0,00	0,00	0,00	-1.111,91	101,21	100,00	100,00
3002		33401	11.811,95	0,00	11.811,95	11.151,62	11.151,62	11.151,62	11.151,62	11.151,62	660,33	5,59	94,41	94,41
		U.P. laboral fijo otras remuneraciones		0,00	0,00	0,00	0,00	0,00	0,00	0,00	660,33	94,41	100,00	100,00

Estado de Situación del Presupuesto de Gastos

C. Económ.	C. Org.	C. Funcion.	Inicial	Modificac.	Actual	A	D	O	P	RP	Saldo	%	% O s/Cred.
APLICACIÓN PRESUPUESTARIA				Inc.Reman.	RC Pend.+ N D	A Pendiente	D Pendiente	O Pendiente	P Pendiente	Reintegros	Remanente	% D s/Cred.	% RP s/O
3002		33800	30.426,02	0,00	30.426,02	30.537,44	30.537,44	30.537,44	30.537,44	30.537,44	-111,42	-0,37	100,37
Fiestas y juventud otras remuneraciones lab. fijo													
3002		34000	145.231,56	0,00	145.231,56	132.850,33	132.850,33	132.850,33	132.850,33	132.850,33	12.381,23	8,53	91,47
Deportes laboral fijo otras remuneraciones													
3002		43000	32.840,87	0,00	32.840,87	31.950,48	31.950,48	31.950,48	31.950,48	31.950,48	890,39	2,71	97,29
Turismo laboral fijo otras remuneraciones													
3002		92000	148.446,99	0,00	148.446,99	151.482,59	151.482,59	151.482,59	151.482,59	151.482,59	-3.035,60	-2,04	102,04
Admon. Gral. Laboral Fijo otras remuneraciones													
3002		92300	47.162,02	0,00	47.162,02	47.162,64	47.162,64	47.162,64	47.162,64	47.162,64	-0,62	0,00	100,00
Inf. y Estadística Laboral fijo otras remuneraciones													
3002		92700	15.720,67	0,00	15.720,67	15.720,88	15.720,88	15.720,88	15.720,88	15.720,88	-0,21	0,00	100,00
RR.EE. laboral fijo otras remuneraciones													
3002		93200	84.844,78	0,00	84.844,78	84.044,34	84.044,34	84.044,34	84.044,34	84.044,34	800,44	0,94	99,06
Gestión tributaria laboral fijo otras remuneraciones													
Total Económico 130 :			3.845.361,74	56.689,26	3.902.051,00	3.811.952,80	3.811.952,80	3.811.952,80	3.811.952,80	3.811.952,80	90.098,20	2,31	97,69
				0,00	0,00	0,00	0,00	0,00	0,00	433,78	90.098,20	97,69	100,00
3100		23000	294.595,35	17.310,74	311.906,09	286.198,01	286.198,01	286.198,01	286.198,01	286.198,01	25.708,08	8,24	91,76
Servicios sociales laboral eventual													
3100		24100	65.188,96	0,00	65.188,96	26.852,22	26.852,22	26.852,22	26.852,22	26.852,22	38.336,74	58,81	41,19
AMDEL Laboral Eventual													
3100		33800	0,00	0,00	0,00	700,00	700,00	700,00	700,00	700,00	-700,00	0,00	0,00
PERSONAL TEMPORAL FERIA Y FIESTAS (TORO A													
3102		23099	0,00	8.506,97	8.506,97	18.605,56	18.605,56	18.605,56	18.605,56	18.605,56	-10.098,59	-118,71	218,71
RETRIBUCIONES PERSONAL RIESGO EXCLUSION S													
3104		24199	0,00	32.862,41	32.862,41	11.584,62	11.584,62	11.584,62	11.584,62	11.584,62	21.277,79	218,71	100,00
RETRIBUCIONES PERSONAL PROFEA 2014													
3105		24199	0,00	85.271,81	85.271,81	66.805,50	66.805,50	66.805,50	66.805,50	66.805,50	18.466,31	35,25	100,00
RETRIBUCIONES PERSONAL ANDALUCIA ORIENT													
3107		23099	0,00	13.000,00	13.000,00	10.070,40	10.070,40	10.070,40	10.070,40	10.070,40	2.929,60	22,54	77,46
RETRIBUCIONES PERSONAL PROG.POBLACION GI													
				0,00	0,00	0,00	0,00	0,00	0,00	0,00	2.929,60	77,46	100,00

Estado de Situación del Presupuesto de Gastos

C. Económ.	C. Org.	C. Funcion.	Inicial	Modificac.	Actual	A	D	O	P	RP	Saldo	%	% O s/Cred.
APLICACIÓN PRESUPUESTARIA				Inc. Reman.	RC Pend.+ N D	A Pendiente	D Pendiente	O Pendiente	P Pendiente	Reintegros	Remanente	% D s/Cred.	% RP s/O
13111		24199	0,00	54.387,04	54.387,04	32.000,58	32.000,58	32.000,58	32.000,58	32.000,58	22.386,46	41,16	58,84
RETRIBUCIONES PERSONAL PLAN PROVINCIAL E													
13112		24199	0,00	587.500,97	587.500,97	151.216,82	151.216,82	151.216,82	151.216,82	151.216,82	436.284,15	58,84	100,00
RETRIBUCIONES PERSONAL PROGRAMA EMPLEO													
13118		24199	0,00	3.710,03	3.710,03	3.823,63	3.823,63	3.823,63	3.823,63	3.823,63	-113,60	-3,06	103,06
RETRIBUCIONES PERSONAL ABSENTISMO ESCOL													
13130		24199	0,00	26.550,80	26.550,80	24.376,13	24.376,13	24.376,13	24.376,13	24.376,13	2.174,67	8,19	91,81
RETRIBUCIONES PERSONAL PROFEA 20113													
13131		24199	0,00	2.583,19	2.583,19	0,00	0,00	0,00	0,00	0,00	2.583,19	100,00	0,00
RETRIBUCIONES PERSONAL ABSENTISMO ESCOL													
13132		23099	0,00	94.870,62	94.870,62	0,00	0,00	0,00	0,00	0,00	94.870,62	100,00	0,00
RETRIBUCIONES PERSONAL RIESGO EXCLUSION 2													
13133		24199	0,00	217.273,55	217.273,55	30.861,95	30.861,95	30.861,95	30.861,95	30.861,95	186.411,60	85,80	14,20
RETRIBUCIONES PERSONAL PROG. EMPLEO@30+													
Total Económico 131 :			359.784,31	1.105.060,33	1.503.612,44	663.095,42	663.095,42	663.095,42	663.095,42	663.095,42	840.517,02	55,90	44,10
Total Art. 13 :			4.205.146,05	1.161.749,59	5.405.663,44	4.475.048,22	4.475.048,22	4.475.048,22	4.475.048,22	4.475.048,22	930.615,22	17,22	82,78
				38.767,80	0,00	0,00	0,00	0,00	0,00	523,98	930.615,22	82,78	100,00
13200			10.854,84	0,00	10.854,84	15.095,64	15.095,64	15.095,64	15.095,64	15.095,64	-4.240,80	-39,07	139,07
Policia local productividad													
15000			18.218,28	0,00	18.218,28	18.218,28	18.218,28	18.218,28	18.218,28	18.218,28	-4.240,80	-39,07	139,07
Urbanismo productividad													
15500			5.421,96	0,00	5.421,96	9.532,84	9.532,84	9.532,84	9.532,84	9.532,84	0,00	0,00	100,00
Obras y servicios productividad													
23000			7.118,88	0,00	7.118,88	7.118,88	7.118,88	7.118,88	7.118,88	7.118,88	0,00	0,00	100,00
Servicios sociales productividad													
24100			5.687,16	0,00	5.687,16	5.687,16	5.687,16	5.687,16	5.687,16	5.687,16	0,00	0,00	100,00
AMDEL Productividad													
33800			6.251,52	0,00	6.251,52	6.251,52	6.251,52	6.251,52	6.251,52	6.251,52	0,00	0,00	100,00
Fiestas y juventud productividad													

Estado de Situación del Presupuesto de Gastos

C. Económ.	C. Org.	C. Funcion.	Inicial	Modificac.	Actual	A	D	O	P	RP	Saldo	%	% O s/Cred.
APLICACIÓN PRESUPUESTARIA				Inc. Reman.	RC Pend.+ N D	A Pendiente	D Pendiente	O Pendiente	P Pendiente	Reintegros	Remanente	% D s/Cred.	% RP s/O
150		92000	20.266,56	0,00	20.266,56	20.800,67	20.800,67	20.800,67	20.800,67	20.800,67	-534,11	-2,64	102,64
Productividad													
150		93100	14.579,40	0,00	14.579,40	14.579,40	14.579,40	14.579,40	14.579,40	14.579,40	0,00	0,00	100,00
Admon. Financiera Productividad													
150		93400	14.579,40	0,00	14.579,40	14.579,40	14.579,40	14.579,40	14.579,40	14.579,40	0,00	0,00	100,00
Tesorería Productividad													
Total Económico 150 :			102.978,00	0,00	102.978,00	111.863,79	111.863,79	111.863,79	111.863,79	111.863,79	-8.885,79	-8,63	108,63
151		13200	14.600,86	0,00	14.600,86	12.633,94	12.633,94	12.633,94	12.633,94	12.633,94	1.966,92	13,47	86,53
Policía local gratificaciones													
151		15000	2.680,86	0,00	2.680,86	2.822,16	2.822,16	2.822,16	2.822,16	2.822,16	1.966,92	86,53	100,00
Urbanismo gratificaciones													
151		15500	14.639,09	0,00	14.639,09	20.822,69	20.822,69	20.822,69	20.822,69	20.822,69	-141,30	-5,27	105,27
Obras y servicios gratificaciones													
151		16300	300,00	0,00	300,00	0,00	0,00	0,00	0,00	0,00	-6.183,60	-142,24	142,24
Limpieza Viaria Gratificaciones													
151		32000	0,00	0,00	0,00	0,00	0,00	0,00	0,00	0,00	300,00	100,00	0,00
EDUCACION GRATIFICACIONES													
151		33000	3.825,96	0,00	3.825,96	410,85	410,85	410,85	410,85	410,85	-410,85	0,00	0,00
Gratificaciones cultura													
151		34000	4.390,44	0,00	4.390,44	4.628,22	4.628,22	4.628,22	4.628,22	4.628,22	-1.460,00	-38,16	138,16
Deportes gratificaciones													
151		92000	20.000,00	0,00	20.000,00	12.241,76	12.241,76	12.241,76	12.241,76	12.241,76	-237,78	-5,42	105,42
Admon. Gral. Gratificaciones													
151		92300	1.195,32	0,00	1.195,32	1.195,32	1.195,32	1.195,32	1.195,32	1.195,32	0,00	0,00	100,00
Inf.y Estadística Gratificaciones													
151		92700	7.500,00	0,00	7.500,00	2.488,64	2.488,64	2.488,64	2.488,64	2.488,64	5.011,36	66,82	33,18
RR.HH.gratificaciones													
151		93100	9.613,12	0,00	9.613,12	8.442,30	8.442,30	8.442,30	8.442,30	8.442,30	1.170,82	12,18	87,82
Admon. Financiera Gratificaciones													
											1.170,82	87,82	100,00

Estado de Situación del Presupuesto de Gastos

C. Económ.	C. Org.	C. Funcion.	Inicial	Modificac. Inc. Reman.	Actual RC Pend. + N D	A A Pendiente	D D Pendiente	O O Pendiente	P P Pendiente	RP Reintegros	Saldo Remanente	% D s/ Cred.	% O s/ Cred.
151	93400		3.000,00	0,00	3.000,00	3.923,72	3.923,72	3.923,72	3.923,72	3.923,72	-923,72	-30,79	130,79
Tesorería Gratificaciones													
Total Económico 151 :													
			81.745,65	0,00	81.745,65	74.895,56	74.895,56	74.895,56	74.895,56	74.895,56	6.850,09	8,38	91,62
Total Art. 15 :													
			184.723,65	0,00	184.723,65	186.759,35	186.759,35	186.759,35	186.759,35	186.759,35	-2.035,70	-1,10	101,10
16000	13200		1.466.334,10	-9.000,00	1.457.334,10	1.422.075,49	1.422.075,49	1.422.075,49	1.422.075,49	1.422.075,49	35.258,61	2,42	97,58
Policia local cuota patronal Seguridad Social													
16000	15000		363.694,72	-9.000,00	354.694,72	319.892,16	319.892,16	319.892,16	319.892,16	319.892,16	35.258,61	97,58	100,00
Urbanismo cuotas Seguridad Social													
16000	15500		113.915,30	-5.712,54	108.202,76	101.594,44	101.594,44	101.594,44	101.594,44	101.594,44	34.802,56	9,81	90,19
Obras y servicios cuota patronal seguridad social													
16000	16300		545.668,01	0,00	545.668,01	542.178,05	542.178,05	542.178,05	542.178,05	542.178,05	6.608,32	6,11	93,89
Limpieza varia cuota patronal seguridad social													
16000	23000		273.195,28	5.712,54	278.907,82	228.915,06	228.915,06	228.915,06	228.915,06	228.915,06	3.489,96	0,64	99,36
Servicios sociales cuota patronal seguridad social													
16000	24100		71.079,65	0,00	71.079,65	71.171,64	71.171,64	71.171,64	71.171,64	71.171,64	-91,99	-0,13	100,13
AMDEL cuota patronal seguridad social													
16000	32000		89.246,47	0,00	89.246,47	83.690,65	83.690,65	83.690,65	83.690,65	83.690,65	5.555,82	6,23	93,77
Educacion cuota patronal seg. social													
16000	33000		112.111,80	0,00	112.111,80	100.596,41	100.596,41	100.596,41	100.596,41	100.596,41	11.515,39	10,27	89,73
Cultura cuota patronal Seguridad Social													
16000	33200		76.885,62	0,00	76.885,62	76.021,39	76.021,39	76.021,39	76.021,39	76.021,39	864,23	1,12	98,88
Biblioteca cuota patronal seg. social													
16000	33201		28.561,15	0,00	28.561,15	23.676,09	23.676,09	23.676,09	23.676,09	23.676,09	4.885,06	17,10	82,90
Archivo cuota patronal seg. social													
16000	33401		44.465,53	0,00	44.465,53	42.878,91	42.878,91	42.878,91	42.878,91	42.878,91	1.586,62	3,57	96,43
J.P. cuota patronal seg. social													
16000	33800		73.708,01	0,00	73.708,01	66.755,54	66.755,54	66.755,54	66.755,54	66.755,54	6.952,47	9,03	90,57
Fiestas y juventud cuotas seguridad social													
			298,10	0,00	298,10	0,00	0,00	0,00	0,00	0,00	0,00	0,00	100,00

Estado de Situación del Presupuesto de Gastos

C. Económ.	C. Org.	C. Función.	Inicial	Modificac.	Actual	A	D	O	P	RP	Saldo	%	% O s/Cred.	% O s/Cred.
APLICACIÓN PRESUPUESTARIA				Inc.Reman.	RC Pend.+ N D	A Pendiente	D Pendiente	O Pendiente	P Pendiente	Reintegros	Remanente	% D s/Cred.	% RP s/O	% RP s/O
6000		34000	132.975,21	0,00	132.975,21	117.036,83	117.036,83	117.036,83	117.036,83	117.036,83	15.938,38	11,99	88,01	88,01
Deportes cuotas seguridad social				0,00	0,00	0,00	0,00	0,00	0,00	0,00	15.938,38	88,01	100,00	100,00
6000		43000	16.934,88	250,00	17.184,88	17.401,06	17.401,06	17.401,06	17.401,06	17.401,06	-216,18	-1,26	101,26	101,26
Turismo cuotas seguridad social				0,00	0,00	0,00	0,00	0,00	0,00	0,00	-216,18	101,26	100,00	100,00
6000		91200	124.634,66	0,00	124.634,66	113.938,92	113.938,92	113.938,92	113.938,92	113.938,92	10.695,74	8,58	91,42	91,42
Corporacion y personal confianza seguridad social				0,00	0,00	0,00	0,00	0,00	0,00	0,00	10.695,74	91,42	100,00	100,00
6000		92000	395.363,88	0,00	395.363,88	403.401,44	403.401,44	403.401,44	403.401,44	403.401,44	-8.037,56	-2,03	102,03	102,03
Admon.Gral.cuota patronal seguridad social				0,00	0,00	0,00	0,00	0,00	0,00	0,00	-8.037,56	102,03	100,00	100,00
6000		92300	46.606,55	0,00	46.606,55	44.234,06	44.234,06	44.234,06	44.234,06	44.234,06	2.372,49	5,09	94,91	94,91
Inf.y Estadística cuota patronal seg.social				0,00	0,00	0,00	0,00	0,00	0,00	0,00	2.372,49	94,91	100,00	100,00
6000		92700	31.916,86	0,00	31.916,86	27.887,84	27.887,84	27.887,84	27.887,84	27.887,84	4.029,02	12,62	87,38	87,38
RR.EE.cuota patronal seguridad social				0,00	0,00	0,00	0,00	0,00	0,00	0,00	4.029,02	87,38	100,00	100,00
6000		93100	84.559,70	0,00	84.559,70	62.150,43	62.150,43	62.150,43	62.150,43	62.150,43	22.409,27	26,50	73,50	73,50
Admon. Financiera cuota patronal seguridad social				0,00	0,00	0,00	0,00	0,00	0,00	0,00	22.409,27	73,50	100,00	100,00
6000		93200	209.052,87	0,00	209.052,87	179.365,29	179.365,29	179.365,29	179.365,29	179.365,29	29.687,58	14,20	85,80	85,80
Gestión tributaria cuota patronal seg.social				0,00	0,00	0,00	0,00	0,00	0,00	0,00	29.687,58	85,80	100,00	100,00
6000		93400	64.121,98	0,00	64.121,98	52.171,99	52.171,99	52.171,99	52.171,99	52.171,99	11.949,99	18,64	81,36	81,36
tesorería cuota patronal seg.social				0,00	0,00	0,00	0,00	0,00	0,00	0,00	11.949,99	81,36	100,00	100,00
6002		23099	0,00	0,00	32.727,58	21.350,74	21.350,74	21.350,74	21.350,74	21.350,74	11.376,84	34,76	65,24	65,24
S.S.PERSONAL RIESGO EXCLUSION SOCIAL				32.727,58	0,00	0,00	0,00	0,00	0,00	0,00	11.376,84	65,24	100,00	100,00
6004		24199	0,00	12.380,21	12.380,21	2.878,87	2.878,87	2.878,87	2.878,87	2.878,87	9.501,34	76,75	23,25	23,25
SEG.SOCIAL PERSONAL PROFEA 2014				12.380,21	0,00	0,00	0,00	0,00	0,00	0,00	9.501,34	23,25	100,00	100,00
6005		24199	0,00	26.883,90	26.883,90	20.163,24	20.163,24	20.163,24	20.163,24	20.163,24	6.720,66	25,00	75,00	75,00
SEG.SOCIAL ANDALUCIA ORIENTA 2013/2014				26.883,90	0,00	0,00	0,00	0,00	0,00	0,00	6.720,66	75,00	100,00	100,00
6007		23099	0,00	1.100,00	1.100,00	2.801,71	2.801,71	2.801,71	2.801,71	2.801,71	-1.701,71	-154,70	254,70	254,70
SEG.SOCIAL PERSONAL PROG.POBLACION GITAN				1.100,00	0,00	0,00	0,00	0,00	0,00	0,00	-1.701,71	254,70	100,00	100,00
6011		24199	0,00	26.787,65	26.787,65	8.067,66	8.067,66	8.067,66	8.067,66	8.067,66	18.719,99	69,88	30,12	30,12
SEG.SOCIAL PLAN PROVINCIAL FOMENTO EMPLE				26.787,65	0,00	0,00	0,00	0,00	0,00	0,00	18.719,99	30,12	100,00	100,00
6012		24199	0,00	180.499,03	180.499,03	29.015,90	29.015,90	29.015,90	29.015,90	29.015,90	151.483,13	83,92	16,08	16,08
SEG.SOCIAL PERSONAL PROGRAMA EMPLEO JOV				180.499,03	0,00	0,00	0,00	0,00	0,00	0,00	151.483,13	16,08	100,00	100,00
6018		24199	0,00	1.306,20	1.306,20	1.362,50	1.362,50	1.362,50	1.362,50	1.362,50	-56,30	-4,31	104,31	104,31
S.S.PERSONAL ABSENTISMO ESCOLAR 13/14				1.306,20	0,00	0,00	0,00	0,00	0,00	0,00	-56,30	104,31	100,00	100,00

Estado de Situación del Presupuesto de Gastos

C. Económ.	C. Org.	C. Funcion.	Inicial	Modificac.	Actual	A	D	O	P	RP	Saldo	%	% O s/Cred.
APLICACIÓN PRESUPUESTARIA				Inc.Reman.	RC Pend.+ND	A Pendiente	D Pendiente	O Pendiente	P Pendiente	Reintegros	Remanente	% D s/Cred.	% RP s/O
16030		24199	0,00	0,00	10.864,98	11.923,52	11.923,52	11.923,52	11.923,52	11.923,52	-1.058,54	-9,74	109,74
SEG.SOC.PERSONAL PROFEA 2013				10.864,98	0,00	0,00	0,00	0,00	0,00	0,00	-1.058,54	109,74	100,00
16031		24199	0,00	918,81	918,81	0,00	0,00	0,00	0,00	0,00	918,81	100,00	0,00
S.S. PERSONAL ABSENTISMO ESCOLAR 14/15				0,00	0,00	0,00	0,00	0,00	0,00	0,00	918,81	0,00	0,00
16032		23099	0,00	32.521,38	32.521,38	0,00	0,00	0,00	0,00	0,00	32.521,38	100,00	0,00
S.S. PERSONAL RIESGO EXCLUSION 2014				0,00	0,00	0,00	0,00	0,00	0,00	0,00	32.521,38	0,00	0,00
16033		24199	0,00	65.126,45	65.126,45	0,00	0,00	0,00	0,00	0,00	65.126,45	100,00	0,00
SEG.SOCIALPERSONAL PROGRAMA EMPLEO@30+				0,00	0,00	0,00	0,00	0,00	0,00	0,00	65.126,45	0,00	0,00
Total Económico 160 :			4.365.032,23	328.467,43	4.738.398,42	4.194.597,83	4.194.597,83	4.194.597,83	4.194.597,83	4.194.597,83	543.502,49	11,47	88,52
16103		21100	112.000,00	0,00	298,10	0,00	0,00	0,00	0,00	327,41	543.800,59	88,52	100,00
Pensiones excepcionales				0,00	112.000,00	109.932,72	109.932,72	109.932,72	109.932,72	109.932,72	2.067,28	1,85	98,15
				0,00	0,00	0,00	0,00	0,00	0,00	0,00	2.067,28	98,15	100,00
Total Económico 161 :			112.000,00	0,00	112.000,00	109.932,72	109.932,72	109.932,72	109.932,72	109.932,72	2.067,28	1,85	98,15
16200		92000	5.000,00	0,00	5.000,00	2.085,60	2.085,60	2.085,60	2.085,60	2.085,60	2.914,40	58,29	41,71
Admon.Gral.Formación y Perfeccionamiento Personal				0,00	0,00	0,00	0,00	0,00	0,00	0,00	2.914,40	41,71	100,00
16200		93100	1.000,00	0,00	1.000,00	0,00	0,00	0,00	0,00	0,00	1.000,00	100,00	0,00
Admon. Financiera formación y perf.personal				0,00	0,00	0,00	0,00	0,00	0,00	0,00	1.000,00	0,00	0,00
16204		22100	100.000,00	2.000,00	102.000,00	101.334,43	101.334,43	101.334,43	101.334,43	101.334,43	665,57	0,65	99,35
Gastos convenio personal				0,00	0,00	0,00	0,00	0,00	0,00	0,00	665,57	99,35	100,00
Total Económico 162 :			106.000,00	2.000,00	108.000,00	103.420,03	103.420,03	103.420,03	103.420,03	103.420,03	4.579,97	4,24	95,76
				0,00	0,00	0,00	0,00	0,00	0,00	0,00	4.579,97	95,76	100,00
Total Art. 16 :			4.583.032,23	330.467,43	4.958.398,42	4.407.950,58	4.407.950,58	4.407.950,58	4.407.950,58	4.407.950,58	550.149,74	11,10	88,90
				44.898,76	298,10	0,00	0,00	0,00	0,00	0,00	550.447,84	88,90	100,00
Total Cap. 1 :			18.008.726,11	1.433.967,02	19.526.359,69	17.524.617,43	17.524.617,43	17.524.617,43	17.524.617,43	17.524.617,43	2.001.444,16	10,25	89,75
				83.666,56	298,10	0,00	0,00	0,00	0,00	0,00	2.001.742,26	89,75	100,00
202		92000	24.000,00	0,00	24.000,00	9.440,73	9.440,73	9.440,73	8.714,52	8.714,52	13.833,11	57,64	39,34
Arrendamiento Inmuebles				0,00	726,16	0,00	0,00	726,21	0,00	0,00	14.559,27	39,34	92,31

Estado de Situación del Presupuesto de Gastos

C. Económ.	C. Org.	C. Funcion.	Inicial	Modificac. Inc. Reman.	Actual RC Pend. + N D	A A Pendiente	D D Pendiente	O O Pendiente	P P Pendiente	RP Reintegros	Saldo Remanente	% D s/Cred.	% O s/Cred.
Total Económico 202 :													
			24.000,00	0,00	24.000,00	9.440,73	9.440,73	9.440,73	8.714,52	8.714,52	13.833,11	57,64	39,34
				0,00	726,16	0,00	0,00	726,21	0,00	0,00	14.559,27	39,34	92,31
204		13200	300.000,00	0,00	300.000,00	283.071,88	283.071,88	282.942,34	282.469,40	282.469,40	16.928,12	5,64	94,31
				0,00	0,00	129,54	129,54	472,94	0,00	0,00	17.057,66	94,36	99,83
Total Económico 204 :													
208		34100	1.000,00	-1.000,00	0,00	0,00	0,00	0,00	0,00	0,00	0,00	0,00	0,00
				0,00	0,00	0,00	0,00	0,00	0,00	0,00	0,00	0,00	0,00
208		92000	33.000,00	67.000,00	100.000,00	13.025,29	13.025,29	12.941,80	11.964,89	11.964,89	82.202,29	82,20	12,94
				0,00	4.772,42	83,49	83,49	976,91	0,00	0,00	87.058,20	13,03	92,45
Total Económico 208 :													
			34.000,00	66.000,00	100.000,00	13.025,29	13.025,29	12.941,80	11.964,89	11.964,89	82.202,29	82,20	12,94
				0,00	4.772,42	83,49	83,49	976,91	0,00	0,00	87.058,20	13,03	92,45
Total Art. 20 :													
			358.000,00	66.000,00	424.000,00	305.537,90	305.537,90	305.324,87	303.148,81	303.148,81	112.963,52	26,64	72,01
				0,00	5.498,58	213,03	213,03	2.176,06	0,00	0,00	118.675,13	72,06	99,29
210		17000	10.000,00	0,00	10.000,00	0,00	0,00	0,00	0,00	0,00	10.000,00	100,00	0,00
				0,00	0,00	0,00	0,00	0,00	0,00	0,00	10.000,00	0,00	0,00
210		34100	20.000,00	-2.430,11	17.569,89	25.239,98	25.239,98	25.239,98	22.932,56	22.932,56	-7.994,07	-45,50	143,65
				0,00	323,98	0,00	0,00	2.307,42	0,00	24,52	-7.670,09	143,65	90,86
Total Económico 210 :													
			30.000,00	-2.430,11	27.569,89	25.239,98	25.239,98	25.239,98	22.932,56	22.932,56	2.005,93	7,28	91,55
				0,00	323,98	0,00	0,00	2.307,42	0,00	24,52	2.329,91	91,55	90,86
21200		32400	35.151,00	0,00	35.151,00	27.464,39	27.464,39	26.593,19	20.929,67	20.929,67	2.842,04	8,09	75,65
				0,00	4.844,57	871,20	871,20	5.663,52	0,00	0,00	8.557,81	78,13	78,70
21200		34100	10.000,00	5.000,00	15.000,00	12.323,78	12.323,78	12.323,78	10.729,88	10.729,88	2.526,41	16,84	82,16
				0,00	149,81	0,00	0,00	1.593,90	0,00	0,00	2.676,22	82,16	87,07
21200		92000	30.000,00	0,00	30.000,00	50.030,39	50.030,39	49.378,20	36.530,35	36.530,35	-20.469,02	-68,23	164,59
				0,00	438,63	652,19	652,19	12.847,85	0,00	0,00	-19.378,20	166,77	73,98
21201		33400	3.000,00	0,00	3.000,00	1.820,84	1.820,84	1.820,84	1.820,84	1.820,84	1.116,48	37,22	60,69
				0,00	62,68	0,00	0,00	0,00	0,00	0,00	1.179,16	60,69	100,00

Estado de Situación del Presupuesto de Gastos

C. Económ.	C. Org.	C. Funcion.	Inicial	Modificac.	Actual	A	D	O	P	RP	Saldo	%	% O s/Cred.
APLICACIÓN PRESUPUESTARIA				Inc. Reman.	RC Pend.+ N D	A Pendiente	D Pendiente	O Pendiente	P Pendiente	Reintegros	Remanente	% D s/Cred.	% RP s/O
21202	33400		5.000,00	0,00	5.000,00	4.908,66	4.908,66	4.872,36	4.637,38	4.637,38	-131,79	-2,64	97,45
		Reparación, Mto y Conservación Teatro Juan Luis G		0,00	223,13	0,00	36,30	234,98	0,00	0,00	127,64	98,17	95,18
21203	33400		2.000,00	0,00	2.000,00	3.148,21	3.148,21	3.148,21	3.040,58	3.040,58	-1.318,62	-65,93	157,41
		Reparación, Mto y Conservación Museo Cartesia y Or		0,00	170,41	0,00	0,00	107,63	0,00	0,00	-1.148,21	157,41	96,58
		Total Económico 212 :	85.151,00	5.000,00	90.151,00	99.696,27	99.696,27	98.136,58	77.688,70	77.688,70	-15.434,50	-17,12	108,86
				0,00	5.889,23	0,00	1.559,69	20.447,88	0,00	0,00	-7.985,58	110,59	79,16
21300	13200		4.000,00	0,00	4.000,00	2.230,72	2.230,72	2.230,72	2.230,72	2.230,72	608,20	15,21	55,77
		Reparaciones y material diverso		0,00	1.161,08	0,00	0,00	0,00	0,00	0,00	1.769,28	55,77	100,00
21300	32400		1.400,00	0,00	1.400,00	45,10	45,10	45,10	45,10	45,10	1.354,90	96,78	3,22
		Mantenimiento maquinaria educacion		0,00	0,00	0,00	0,00	0,00	0,00	0,00	1.354,90	3,22	100,00
21300	34100		3.600,00	-3.600,00	0,00	1.928,35	1.928,35	1.928,35	0,00	0,00	-1.928,35	0,00	0,00
		Reparación, Mant. y Conservación Maquinaria Deportes		0,00	0,00	0,00	0,00	1.928,35	0,00	0,00	-1.928,35	0,00	0,00
21303	23100		2.640,00	0,00	2.640,00	867,63	867,63	867,63	730,63	730,63	-12.513,16	-473,98	32,86
		Equipamiento centro serv. sociales		0,00	14.285,53	0,00	0,00	137,00	0,00	0,00	1.772,37	32,86	84,21
21304	23100		1.760,00	0,00	1.760,00	1.558,81	1.558,81	1.558,81	1.426,19	1.426,19	-45,91	-2,61	88,57
		Mantenimiento vdas. alquiler 3º edad		0,00	247,10	0,00	0,00	132,62	0,00	0,00	201,19	88,57	91,49
21305	23100		800,00	0,00	800,00	0,00	0,00	0,00	0,00	0,00	800,00	100,00	0,00
		Mantenimiento alarma dpto. servicios sociales		0,00	0,00	0,00	0,00	0,00	0,00	0,00	800,00	0,00	0,00
		Total Económico 213 :	14.200,00	-3.600,00	10.600,00	6.630,61	6.630,61	6.630,61	4.432,64	4.432,64	-11.724,32	-110,61	62,55
				0,00	15.693,71	0,00	0,00	2.197,97	0,00	0,00	3.969,39	62,55	66,85
214	13400		17.900,00	0,00	17.900,00	16.800,00	16.800,00	16.625,00	16.625,00	16.625,00	1.100,00	6,15	92,88
		Material transporte Protección Civil		0,00	0,00	0,00	175,00	0,00	0,00	0,00	1.275,00	93,85	100,00
214	16300		71.975,00	0,00	71.975,00	34.311,38	34.311,38	34.311,38	34.311,38	34.311,38	37.663,62	52,33	47,67
		Elementos de transporte		0,00	0,00	0,00	0,00	0,00	0,00	0,00	37.663,62	47,67	100,00
214	33400		993,00	0,00	993,00	594,01	594,01	594,01	594,01	594,01	243,00	24,47	59,82
		Reparación, mto. y cons. vehiculos		0,00	155,99	0,00	0,00	0,00	0,00	5,97	398,99	59,82	100,00
214	34100		400,00	0,00	400,00	127,91	127,91	127,91	127,91	127,91	272,09	68,02	31,98
		Reparación, mto. y cons. vehiculos deporte		0,00	0,00	0,00	0,00	0,00	0,00	0,00	272,09	31,98	100,00
		Total Económico 214 :	91.268,00	0,00	91.268,00	51.833,30	51.833,30	51.658,30	51.658,30	51.658,30	39.278,71	43,04	56,60
				0,00	155,99	0,00	175,00	0,00	0,00	5,97	39.609,70	56,79	100,00

Estado de Situación del Presupuesto de Gastos

C. Económ.	C. Org.	C. Funcion.	Inicial	Modificac.	Actual	A	D	O	P	RP	Saldo	%	% O s/Cred.	% RP s/O
APLICACIÓN PRESUPUESTARIA														
RC Pend.+ N.D														
215	33200		1.000,00	0,00	1.000,00	0,00	0,00	0,00	0,00	0,00	1.000,00	100,00	0,00	0,00
Rep.,mant.y conservacion mobiliario bibliotecas														
215	33201		480,00	0,00	480,00	0,00	0,00	0,00	0,00	0,00	1.000,00	0,00	0,00	0,00
Reparacion y mantenimiento mobiliario archivo														
215	33401		2.820,00	0,00	2.820,00	933,98	933,98	933,98	0,00	0,00	480,00	0,00	0,00	0,00
Rep.,mantenimiento y conserv.mobiliario U.P.														
			1,02	0,00	1,02	0,00	0,00	0,00	0,00	0,00	1.885,00	66,84	33,12	0,00
Total Económico 215 :			4.300,00	0,00	4.300,00	933,98	933,98	933,98	0,00	0,00	3.365,00	78,26	21,72	0,00
21601	92000		30.000,00	0,00	30.000,00	34.800,07	34.800,07	32.764,72	31.210,97	31.210,97	-4.800,07	-16,00	109,22	0,00
Mmo.cons.Software y servicios internet														
21602	92000		18.000,00	0,00	18.000,00	6.462,31	6.462,31	1.533,75	6.462,31	6.462,31	-2.764,72	116,00	95,26	0,00
Mmo.Hardware y equipos informaticos														
21603	92000		36.000,00	0,00	36.000,00	28.799,21	28.799,21	8.326,01	8.326,01	8.326,01	5.409,99	15,03	23,13	100,00
Mmo.infraestructuras redes y telecomunicaciones														
			1.790,80	0,00	1.790,80	20.473,20	20.473,20	0,00	0,00	0,00	27.673,99	80,00	100,00	0,00
Total Económico 216 :			84.000,00	0,00	84.000,00	70.061,59	70.061,59	47.553,04	45.999,29	45.999,29	12.147,61	14,46	56,61	96,73
219	34100		300,00	0,00	300,00	0,00	0,00	0,00	0,00	0,00	300,00	100,00	0,00	0,00
Repa... mto. y cons. otro inmovilizado material														
			0,00	0,00	0,00	0,00	0,00	0,00	0,00	0,00	300,00	0,00	0,00	0,00
Total Económico 219 :			300,00	0,00	300,00	0,00	0,00	0,00	0,00	0,00	300,00	100,00	0,00	0,00
Total Art. 21 :			309.219,00	-1.030,11	308.188,89	254.395,73	254.395,73	230.152,49	202.711,49	202.711,49	29.938,43	9,71	74,68	88,08
22000	13200		2.000,00	0,00	2.000,00	1.997,89	1.997,89	1.997,89	597,62	597,62	-209,09	-10,45	99,89	0,00
Material de Oficina administracion atestados														
22000	24100		10.000,00	0,00	10.000,00	11.465,49	11.465,49	11.465,49	11.465,49	11.465,49	-1.531,26	-15,31	114,65	100,00
Materiales Plan de Choque														
22000	33200		600,00	0,00	600,00	0,00	0,00	0,00	0,00	0,00	-1.465,49	114,65	100,00	0,00
Suministro otro material no inventariable														
			0,00	0,00	0,00	0,00	0,00	0,00	0,00	0,00	600,00	100,00	0,00	0,00

Estado de Situación del Presupuesto de Gastos

C. Económ.	C. Org.	C. Funcion.	Inicial	Modificac.	Actual	A	D	O	P	RP	Saldo	%	% O s/Cred.	% RP s/O
APLICACIÓN PRESUPUESTARIA														
				Inc. Reman.	RC Pend. + ND	A Pendiente	D Pendiente	O Pendiente	P Pendiente	Reintegros	Remanente	% D s/Cred.		
22000		33401	3.760,00	0,00	3.760,00	1.607,56	1.607,56	1.607,56	1.366,51	1.366,51	1.736,34	46,18	42,75	
Suministro material no inventariable U. Popular														
22000		34100	300,00	0,00	300,00	0,00	0,00	241,05	0,00	0,00	2.152,44	42,75	85,01	
Suministro otro material no inventariable Deportes														
22000		92000	50.000,00	0,00	50.000,00	14.512,69	14.512,69	14.254,69	0,00	0,00	300,00	100,00	0,00	
Suministro Oficina no inventariable														
22001		23100	2.112,00	0,00	37.078,65	0,00	258,00	1.657,21	0,00	0,00	-1.591,34	-3,18	28,51	
Suministro Publicaciones Centro DIA														
22001		33200	7.000,00	0,00	2.112,00	2.004,72	2.004,72	2.004,72	2.004,72	2.004,72	107,28	5,08	94,92	
Suministro bibliotecas municipales														
22001		33400	2.000,00	0,00	7.000,00	6.922,08	6.922,08	6.922,08	4.386,24	4.386,24	36,83	0,53	98,89	
Suministro de Publicaciones														
22001		43200	4.000,00	-300,00	2.000,00	580,33	580,33	580,33	580,33	580,33	77,92	98,89	63,37	
Suministro publicaciones turismo														
22001		92000	5.000,00	0,00	3.700,00	0,00	0,00	0,00	0,00	0,00	3.700,00	100,00	0,00	
Suministro Publicaciones														
22002		92000	20.000,00	0,00	5.000,00	644,58	644,58	644,58	644,58	644,58	4.355,42	87,11	12,89	
Suministro Informático no inventariable														
22003		16300	15.617,00	0,00	20.000,00	19.368,13	19.368,13	19.138,23	19.138,23	19.138,23	4.355,42	12,89	100,00	
Materiales														
22003		33201	600,00	0,00	15.617,00	0,00	229,90	0,00	0,00	0,00	-137,60	-6,69	95,69	
Suministro otro material no inventariable archivo														
22003		92000	5.000,00	0,00	600,00	0,00	0,00	0,00	0,00	0,00	861,77	96,84	100,00	
Suministro otro material no inventariable														
22003				0,00	5.000,00	1.396,94	1.396,94	1.396,94	1.396,94	1.396,94	600,00	100,00	0,00	
Total Económico 220 :														
			127.989,00	-300,00	127.689,00	73.719,61	73.719,61	73.231,71	67.397,34	67.397,34	15.387,11	12,05	57,35	
				0,00	38.582,28	0,00	487,90	5.834,37	0,00	0,00	54.457,29	57,73	92,03	
22100		16500	1.360.000,00	0,00	1.360.000,00	1.075.127,12	1.075.127,12	1.075.127,12	881.956,80	881.956,80	-52.508,36	-3,86	79,05	
Suministro energia electrica														
22101		16100	200.000,00	0,00	337.381,24	0,00	0,00	193.170,32	0,00	0,00	284.872,88	79,05	82,03	
Suministro de agua														
				0,00	200.000,00	16.554,67	16.554,67	16.554,67	16.554,67	16.554,67	183.445,33	91,72	8,28	
				0,00	0,00	0,00	0,00	0,00	0,00	0,00	183.445,33	8,28	100,00	

Estado de Situación del Presupuesto de Gastos

C. Económ.	C. Org.	C. Función.	Inicial	Modificac.	Actual	A	D	O	P	RP	Saldo	%	% O s/Cred.	% RP s/O
APLICACIÓN PRESUPUESTARIA			RC Pend.+ N D	Inc.Reman.	A Pendiente	D Pendiente	O Pendiente	P Pendiente	Reintegros	Remanente	% D s/Cred.	%		
22102		34100	7.500,00	0,00	7.500,00	11.189,75	11.189,75	11.189,75	9.274,05	9.274,05	-4.809,45	-64,13	149,20	149,20
		Suministro gas instalaciones deportivas		0,00	1.119,70	0,00	1.915,70	0,00	0,00	0,00	-3.689,75	149,20	82,88	82,88
22103		92000	80.000,00	0,00	80.000,00	93.014,34	93.014,34	93.014,34	87.093,18	87.093,18	-13.582,31	-16,98	116,27	116,27
		Suministro combustible vehículos municipales		0,00	567,97	0,00	5.921,16	0,00	0,00	0,00	-13.014,34	116,27	93,63	93,63
22104		13200	50.000,00	0,00	50.000,00	22.336,26	22.336,26	22.336,26	2.174,37	2.174,37	4.712,85	9,43	44,67	44,67
		Vestuario y material complementario		0,00	22.950,89	0,00	20.161,89	0,00	0,00	0,00	27.663,74	44,67	9,73	9,73
22104		13400	3.500,00	0,00	3.500,00	3.371,27	3.371,27	3.371,26	3.371,26	3.371,26	128,73	3,68	96,32	96,32
		Uniformes Protección Civil		0,00	0,00	0,01	0,00	0,00	0,00	0,00	128,74	96,32	100,00	100,00
22104		16300	12.000,00	0,00	12.000,00	7.130,57	7.130,57	7.130,57	7.130,57	7.130,57	4.869,43	40,58	59,42	59,42
		Uniformidad personal Limpieza Viaria		0,00	0,00	0,00	0,00	0,00	0,00	0,00	4.869,43	59,42	100,00	100,00
22104		24100	0,00	0,00	0,00	7.043,37	6.895,75	6.895,75	0,00	0,00	-11.200,00	0,00	0,00	0,00
		VESTUARIO PLANES DE EMPLEO		0,00	4.156,63	147,62	6.895,75	0,00	0,00	0,00	-6.895,75	0,00	0,00	0,00
22104		32400	3.500,00	-3.000,00	500,00	2.366,92	2.366,92	2.366,92	0,00	0,00	-1.870,00	-374,00	473,38	473,38
		Uniformes personal limpieza		0,00	3,08	0,00	2.366,92	0,00	0,00	0,00	-1.866,92	473,38	0,00	0,00
22104		92000	500,00	0,00	500,00	0,00	0,00	0,00	0,00	0,00	500,00	100,00	0,00	0,00
		Uniformes Personal Admon.General		0,00	0,00	0,00	0,00	0,00	0,00	0,00	500,00	0,00	0,00	0,00
22105		34100	1.000,00	-1.000,00	0,00	990,39	990,39	990,39	0,00	0,00	-990,39	0,00	0,00	0,00
		Uniformes personal deportes		0,00	0,00	0,00	0,00	0,00	0,00	0,00	-990,39	0,00	0,00	0,00
22110		32400	26.000,00	0,00	26.000,00	27.228,34	27.228,34	25.575,69	17.536,24	17.536,24	-1.652,33	-6,36	98,37	98,37
		Productos de limpieza		0,00	423,99	1.652,65	8.039,45	0,00	0,00	0,00	424,31	104,72	68,57	68,57
22110		33400	1.500,00	0,00	1.500,00	56,09	56,09	56,09	56,09	1.443,91	1.443,91	96,26	3,74	3,74
		Suministro material limpieza edificios e inf.		0,00	0,00	0,00	0,00	0,00	0,00	0,00	1.443,91	3,74	100,00	100,00
22110		34100	1.500,00	0,00	1.500,00	2.927,86	2.927,86	2.927,86	1.871,42	1.871,42	-1.484,70	-98,98	195,19	195,19
		Suministro material limpieza inst. Deportivas		0,00	56,84	0,00	1.056,44	0,00	0,00	0,00	-1.427,86	195,19	63,92	63,92
22199		13200	4.000,00	0,00	4.000,00	3.584,02	3.584,02	3.584,02	3.584,02	3.584,02	415,98	10,40	89,60	89,60
		Material defensa policia local		0,00	0,00	0,00	0,00	0,00	0,00	0,00	415,98	89,60	100,00	100,00
22199		13400	8.000,00	0,00	8.000,00	1.267,39	1.267,39	1.267,39	1.057,73	1.057,73	5.385,65	67,32	15,84	15,84
		Suministro material diverso proteccion civil		0,00	1.346,96	0,00	209,66	0,00	0,00	0,00	6.732,61	15,84	83,46	83,46
22199		23300	23.142,40	0,00	23.142,40	18.629,26	18.629,26	15.501,76	12.550,57	12.550,57	-10.459,80	-45,20	66,12	66,12
		Suministros varios residencias		0,00	14.972,94	3.327,50	2.751,19	0,00	0,00	0,00	7.840,64	80,50	82,02	82,02
22199		33400	100,00	0,00	100,00	113,74	113,74	113,74	113,74	113,74	-13,74	-13,74	113,74	113,74
		Suministro otro material no inventariable		0,00	0,00	0,00	0,00	0,00	0,00	0,00	-13,74	113,74	100,00	100,00

Estado de Situación del Presupuesto de Gastos

C. Económ.	C. Org.	C. Funcion.	Inicial	Modificac.	Actual	A	D	O	P	RP	Saldo	%	% O s/Cred.
APLICACIÓN PRESUPUESTARIA				Inc. Reman.	RC Pend.+ ND	A Pendiente	D Pendiente	O Pendiente	P Pendiente	Reintegros	Remanente	% D s/Cred.	% RP s/O
Total Económico 221 :													
			1.782.242,40	-4.000,00	1.778.242,40	1.292.931,36	1.292.931,36	1.287.803,58	1.044.324,71	1.044.324,71	102.330,80	5,75	72,42
				0,00	382.980,24	0,00	5.127,78	243.478,87	0,00	0,00	490.438,82	72,71	81,09
22200		92000	140.000,00	0,00	140.000,00	141.690,96	141.690,96	141.690,96	126.412,50	126.412,50	-1.690,96	-1,21	101,21
				0,00	0,00	0,00	0,00	15.278,46	0,00	0,00	-1.690,96	101,21	89,22
22201		33200	500,00	0,00	500,00	0,00	0,00	0,00	0,00	0,00	500,00	100,00	0,00
				0,00	0,00	0,00	0,00	0,00	0,00	0,00	500,00	0,00	0,00
22201		33400	200,00	0,00	200,00	0,00	0,00	0,00	0,00	0,00	200,00	100,00	0,00
				0,00	0,00	0,00	0,00	0,00	0,00	0,00	200,00	100,00	0,00
22201		92000	18.000,00	0,00	18.000,00	16.612,17	16.612,17	16.612,17	15.257,10	15.257,10	-150,78	-0,84	92,29
				0,00	1.538,61	0,00	0,00	1.355,07	0,00	0,00	1.387,83	92,29	91,84
22299		13200	50.000,00	0,00	50.000,00	7.649,14	7.649,14	7.649,14	4.531,26	4.531,26	42.350,86	84,70	15,30
				0,00	0,00	0,00	0,00	3.117,88	0,00	0,00	42.350,86	15,30	59,24
Total Económico 222 :													
			208.700,00	0,00	208.700,00	165.952,27	165.952,27	165.952,27	146.200,86	146.200,86	41.209,12	19,75	79,52
				0,00	1.538,61	0,00	0,00	19.751,41	0,00	0,00	42.747,73	79,52	88,10
223		23300	13.000,00	-5.000,00	8.000,00	229,15	229,15	229,15	124,15	124,15	7.423,14	92,79	2,86
				0,00	347,71	0,00	0,00	105,00	0,00	0,00	7.770,85	2,86	54,18
223		32400	18.725,00	0,00	18.725,00	18.725,00	18.725,00	11.610,50	7.694,50	7.694,50	0,00	0,00	62,01
				0,00	0,00	7.114,50	7.114,50	3.916,00	0,00	0,00	7.114,50	100,00	66,27
223		33400	600,00	8.712,00	9.312,00	8.863,14	8.863,14	8.863,14	8.863,14	8.863,14	448,86	4,82	95,18
				0,00	0,00	0,00	0,00	0,00	0,00	0,00	448,86	95,18	100,00
223		34100	60.000,00	0,00	60.000,00	67.087,08	67.087,08	67.087,08	58.861,00	58.861,00	-7.087,08	-11,81	111,81
				0,00	0,00	0,00	0,00	8.226,08	0,00	0,00	-7.087,08	111,81	87,74
223		92000	1.500,00	0,00	1.500,00	340,27	340,27	340,27	340,27	340,27	1.159,73	77,32	22,68
				0,00	0,00	0,00	0,00	0,00	0,00	0,00	1.159,73	22,68	100,00
Total Económico 223 :													
			93.825,00	3.712,00	97.537,00	95.244,64	95.244,64	88.130,14	75.883,06	75.883,06	1.944,65	1,99	90,36
				0,00	347,71	0,00	7.114,50	12.247,08	0,00	0,00	9.406,86	97,65	86,10
224		13400	4.600,00	0,00	4.600,00	2.062,55	2.062,55	2.062,55	2.062,55	2.062,55	2.537,45	55,16	44,84
				0,00	0,00	0,00	0,00	0,00	0,00	0,00	2.537,45	44,84	100,00
224		92000	80.000,00	0,00	80.000,00	131.178,16	131.178,16	78.070,30	77.681,42	77.681,42	-59.678,16	-74,60	97,59
				0,00	8.500,00	0,00	53.107,86	388,88	0,00	0,00	1.929,70	163,97	99,50

Estado de Situación del Presupuesto de Gastos

C. Económ.	C. Org.	C. Funcion.	Inicial	Modificac.	Actual	A	D	O	P	RP	Saldo	%	% O s/Cred.	
APLICACIÓN PRESUPUESTARIA				Inc. Reman.	RC Pend. + N D	A Pendiente	D Pendiente	O Pendiente	P Pendiente	Reintegros	Remanente	% D s/Cred.	% RP s/O	
Total Económico 224 :				0,00	84.600,00	133.240,71	133.240,71	80.132,85	79.743,97	79.743,97	-57.140,71	-67,54	94,72	
22509		92000	10.000,00	0,00	8.500,00	0,00	53.107,86	388,88	0,00	0,00	4.467,15	157,49	99,51	
Tributos y Sanciones				0,00	10.000,00	22.368,88	22.368,88	22.368,88	14.910,98	14.910,98	-37.109,88	-371,10	223,69	
Total Económico 225 :				0,00	10.000,00	0,00	0,00	7.457,90	0,00	24.741,00	24.741,00	-12.368,88	223,69	66,66
22601		91200	5.000,00	0,00	5.000,00	5.266,71	5.266,71	5.266,71	4.826,71	4.826,71	-266,86	-5,34	105,33	
Gastos Protocolarios				0,00	0,15	0,00	0,00	440,00	0,00	240,15	-266,71	105,33	91,65	
22602		43200	4.000,00	0,00	4.000,00	1.714,47	1.714,47	1.714,47	807,07	807,07	2.285,49	57,14	42,86	
Publicidad y propaganda turismo				0,00	0,04	0,00	0,00	907,40	0,00	0,00	2.285,53	42,86	47,07	
22603		92000	2.000,00	0,00	2.000,00	19.694,29	19.694,29	19.694,29	19.694,29	19.694,29	-17.994,29	-899,71	984,71	
Publicación en diarios oficiales				0,00	300,00	0,00	0,00	0,00	0,00	0,00	-17.994,29	-899,71	984,71	
22604		92000	7.000,00	0,00	7.000,00	36.866,14	36.866,14	36.866,14	36.411,63	36.411,63	-31.366,14	-448,09	526,66	
Gastos jurídicos				0,00	1.500,00	0,00	0,00	454,51	0,00	0,00	-29.866,14	526,66	98,77	
22605		24199	0,00	11.892,39	11.892,39	1.462,82	1.462,82	1.462,82	1.462,82	1.462,82	0,00	0,00	12,30	
GASTOS DIVERSOS PROG.ANDALUCIA ORIENTA 20				0,00	10.429,57	0,00	0,00	0,00	0,00	0,00	10.429,57	12,30	100,00	
22606		13400	1.000,00	0,00	1.000,00	0,00	0,00	0,00	0,00	0,00	1.000,00	100,00	0,00	
Cursos y conferencias protección civil				0,00	0,00	0,00	0,00	0,00	0,00	0,00	1.000,00	0,00	0,00	
22606		31300	5.000,00	0,00	5.000,00	1.452,00	1.452,00	1.452,00	1.452,00	1.452,00	3.548,00	70,96	29,04	
Talleres, jornadas y programas de salud				0,00	0,00	0,00	0,00	0,00	0,00	0,00	3.548,00	29,04	100,00	
22606		92000	500,00	0,00	500,00	0,00	0,00	0,00	0,00	0,00	500,00	100,00	0,00	
Reuniones y Conferencias				0,00	0,00	0,00	0,00	0,00	0,00	0,00	500,00	0,00	0,00	
22608		23100	2.640,00	0,00	2.640,00	16.825,12	16.825,12	16.825,12	13.025,85	13.025,85	-18.084,40	-685,02	637,32	
Programa actividades Tercera Edad				0,00	3.899,28	0,00	0,00	3.799,27	0,00	0,00	-14.185,12	637,32	77,42	
22608		23300	19.137,83	0,00	19.137,83	19.137,83	19.137,83	18.800,52	15.667,10	15.667,10	0,00	0,00	98,24	
Gastos vvdas mpates en alquiler para 3ª edad				0,00	0,00	0,00	0,00	3.133,42	0,00	0,00	337,31	100,00	83,33	
22609		33200	10.000,00	0,00	10.000,00	8.074,53	8.074,53	8.074,53	5.996,06	5.996,06	1.050,00	10,50	80,75	
Programa actividades bibliotecas municipales				0,00	875,47	0,00	0,00	2.078,47	0,00	0,00	1.925,47	80,75	74,26	
22609		33401	3.000,00	0,00	3.000,00	1.615,81	1.615,81	1.615,81	905,81	905,81	1.142,30	38,08	53,86	
Programas actuacion municipal U. P.				0,00	241,89	0,00	0,00	710,00	0,00	0,00	1.384,19	53,86	56,06	

Estado de Situación del Presupuesto de Gastos

C. Económ.	C. Org.	C. Funcion.	Inicial	Modificac.	Actual	A	D	O	P	RP	Saldo	%	% O s/Cred.
APLICACIÓN PRESUPUESTARIA				Inc. Reman.	RC Pend.+ N D	A Pendiente	D Pendiente	O Pendiente	P Pendiente	Reintegros	Remanente	% D s/Cred.	% RP s/O
22609	34100		1.800,00	0,00	1.800,00	300,00	300,00	300,00	300,00	300,00	1.050,00	58,33	16,67
Juegos deportivos municipales				0,00	450,00	0,00	0,00	0,00	0,00	0,00	1.500,00	16,67	100,00
22609	43200		4.000,00	-4.000,00	0,00	2.023,40	2.023,40	2.023,40	2.023,40	2.023,40	-2.023,40	0,00	0,00
Programas turísticos FITUR				0,00	0,00	0,00	0,00	0,00	0,00	0,00	-2.023,40	0,00	100,00
22610	13200		3.000,00	0,00	3.000,00	1.183,67	1.183,67	1.183,67	1.183,67	1.183,67	1.816,33	60,54	39,46
Gastos diversos educacion vial				0,00	0,00	0,00	0,00	0,00	0,00	0,00	1.816,33	39,46	100,00
22610	23100		20.000,00	0,00	20.000,00	0,00	0,00	0,00	0,00	0,00	20.000,00	100,00	0,00
Programa Transformación Social ZN				0,00	0,00	0,00	0,00	0,00	0,00	0,00	20.000,00	0,00	0,00
22610	23200		8.800,00	0,00	8.800,00	720,65	720,65	720,65	720,65	720,65	6.275,01	71,31	8,19
Programa de Actividades contra la Droga				0,00	1.804,34	0,00	0,00	0,00	0,00	1.804,34	8.079,35	8,19	100,00
22610	24100		5.400,00	40.000,00	45.400,00	39.159,65	39.159,65	39.159,65	39.159,65	0,00	6.240,35	13,75	86,25
Gastos diversos Fomento del Empleo				0,00	0,00	0,00	0,00	0,00	0,00	0,00	6.240,35	86,25	0,00
22610	33400		700,00	0,00	700,00	0,00	0,00	0,00	0,00	0,00	700,00	100,00	0,00
Exposiciones				0,00	0,00	0,00	0,00	0,00	0,00	0,00	700,00	0,00	0,00
22610	33800		246.400,00	0,00	246.400,00	263.159,54	263.159,54	263.159,54	263.159,54	256.539,42	-16.777,33	-6,81	106,80
Festejos populares				0,00	17,79	0,00	0,00	6.620,12	0,00	39,22	-16.759,54	106,80	97,48
22610	34100		2.000,00	-681,89	1.318,11	1.171,99	1.171,99	1.171,99	1.171,99	1.171,99	143,11	10,86	88,91
Gala deportista sanroqueño				0,00	3,01	0,00	0,00	0,00	0,00	18,80	146,12	88,91	100,00
22611	13200		2.000,00	0,00	2.000,00	0,00	0,00	0,00	0,00	0,00	2.000,00	100,00	0,00
Gastos diversos disciplina urbanistica				0,00	0,00	0,00	0,00	0,00	0,00	0,00	2.000,00	0,00	0,00
22611	24100		2.300,00	40.000,00	42.300,00	39.216,55	39.216,55	39.216,54	133,73	133,73	2.166,27	5,12	92,71
Programa Club del Trabajo				0,00	917,18	0,00	0,01	39.082,81	0,00	0,00	3.083,46	92,71	0,34
22611	24199		0,00	12.280,07	12.280,07	3.338,69	3.338,69	3.338,69	2.537,74	2.537,74	1.114,81	9,08	27,19
GASTOS DIVERSOS PLAN PROVINCIAL FOMENTO				0,00	7.826,57	0,00	0,00	800,95	0,00	0,00	8.941,38	27,19	76,01
22611	34100		4.000,00	0,00	4.000,00	2.155,76	2.155,76	2.155,76	2.155,76	2.155,76	1.558,00	38,95	53,89
Programa ayudas actividades en Centros Escolares				0,00	286,24	0,00	0,00	0,00	0,00	0,00	1.844,24	53,89	100,00
22612	34100		3.600,00	0,00	3.600,00	2.659,14	2.659,14	2.659,14	2.659,14	2.659,14	921,00	25,58	73,87
Juegos deportivos escolares				0,00	19,86	0,00	0,00	0,00	0,00	25,74	940,86	73,87	100,00
22613	24100		3.700,00	0,00	3.700,00	4.612,16	4.612,16	4.612,16	4.612,16	4.612,16	-912,16	-24,65	124,65
Gastos diversos talleres de empleo				0,00	0,00	0,00	0,00	0,00	0,00	0,00	-912,16	124,65	100,00
22613	33400		34.200,00	0,00	34.200,00	34.111,00	34.111,00	34.111,00	31.268,06	31.268,06	33,89	0,10	99,74
Programas culturales				0,00	55,11	0,00	0,00	2.842,94	0,00	0,00	89,00	99,74	91,67

Estado de Situación del Presupuesto de Gastos

C. Económ.	C. Org.	C. Función.	Inicial	Modificac.	Actual	A	D	O	P	RP	Saldo	%	% O s/Cred.
APLICACIÓN PRESUPUESTARIA				Inc.Reman.	RC Pend.+ ND	A Pendiente	D Pendiente	O Pendiente	P Pendiente	Reintegros	Remanente	% D s/Cred.	% RP s/O
22613	34100		1.000,00	0,00	1.000,00	0,00	0,00	0,00	0,00	0,00	1.000,00	100,00	0,00
Plan de Formación Deportiva en Edad Adulta				0,00	0,00	0,00	0,00	0,00	0,00	0,00	1.000,00	0,00	0,00
22614	24100		3.800,00	0,00	3.800,00	4.659,13	4.659,13	4.659,13	259,20	259,20	-859,20	-22,61	122,61
Gastos diversos programas subvencionados				0,00	0,07	0,00	0,00	4.399,93	0,00	0,00	-859,13	122,61	5,56
22614	33400		12.000,00	-3.000,00	9.000,00	7.024,99	7.024,99	7.024,99	5.590,00	5.590,00	1.975,01	21,94	78,06
Programas Culturales en Barriadas				0,00	0,00	0,00	0,00	1.434,99	0,00	0,00	1.975,01	78,06	79,57
22614	33800		35.200,00	0,00	35.200,00	28.551,76	28.551,76	28.551,76	28.501,76	28.501,76	6.613,37	18,79	81,11
Programa actividades juveniles				0,00	34,87	0,00	0,00	50,00	0,00	0,00	6.648,24	81,11	99,82
22614	34100		1.000,00	0,00	1.000,00	403,58	403,58	403,58	403,58	403,58	411,42	41,14	40,36
Ayudas a Organización de Actividades				0,00	185,00	0,00	0,00	0,00	0,00	185,00	596,42	40,36	100,00
22615	33400		1.000,00	0,00	1.000,00	1.055,81	1.055,81	1.055,81	1.055,81	1.055,81	-55,81	-5,58	105,58
Cursos de Verano				0,00	0,00	0,00	0,00	0,00	0,00	0,00	-55,81	105,58	100,00
22615	34100		0,00	4.429,00	4.429,00	4.421,59	4.421,59	4.421,59	4.421,59	4.421,59	0,00	0,00	99,83
GASTOS DIVERSOS PLAN VIDA ACTIVA Y DEPORT				0,00	7,41	0,00	0,00	0,00	0,00	0,00	7,41	0,00	100,00
22616	33400		6.000,00	0,00	6.000,00	8.318,67	8.318,67	8.318,67	8.318,67	8.318,67	-2.493,00	-41,55	138,64
Semana internacional del cortometraje				0,00	174,33	0,00	0,00	0,00	0,00	0,00	-2.318,67	138,64	100,00
22618	24199		0,00	29,77	29,77	29,77	29,77	29,77	29,77	29,77	0,00	0,00	100,00
GASTOS DIVERSOS PROG.ABSENTISMO ESCOLAR				29,77	0,00	0,00	0,00	0,00	0,00	0,00	0,00	0,00	100,00
22618	33400		3.000,00	-2.000,00	1.000,00	1.796,85	1.796,85	1.796,85	1.796,85	1.796,85	-796,85	-79,69	179,69
Actividades museo mpal. San Roque				0,00	0,00	0,00	0,00	0,00	0,00	0,00	-796,85	179,69	0,00
22619	23100		5.280,00	0,00	5.280,00	6.416,00	6.416,00	6.416,00	6.416,00	6.416,00	-1.136,00	-21,52	121,52
Programa de Actividades SS.SS.				0,00	0,00	0,00	0,00	0,00	0,00	0,00	-1.136,00	121,52	100,00
22626	23100		6.160,00	0,00	6.160,00	3.245,00	3.245,00	3.245,00	3.245,00	3.245,00	2.915,00	52,68	100,00
Programa activ.con menores				0,00	0,00	0,00	0,00	0,00	0,00	0,00	2.915,00	52,68	100,00
22630	24199		0,00	24.677,02	24.677,02	15.673,50	15.673,50	15.673,50	15.673,50	15.673,50	0,00	0,00	63,51
COSTES MATERIALES PROFEA 2013				0,00	9.003,52	0,00	0,00	0,00	0,00	0,00	9.003,52	63,51	100,00
22631	24199		0,00	498,00	498,00	200,00	200,00	200,00	200,00	200,00	0,00	0,00	40,16
GASTOS DIVERSOS ABSENTISMO ESCOLAR 14/15				0,00	298,00	0,00	0,00	200,00	0,00	0,00	298,00	40,16	0,00
22632	24199		0,00	18.097,05	18.097,05	2.187,87	2.187,87	2.187,87	2.187,87	2.187,87	0,00	0,00	12,09
COSTE MATERIALES PROFEA 2014				0,00	15.909,18	0,00	0,00	408,74	0,00	0,00	15.909,18	12,09	81,32
22699	16200		52.400,00	0,00	52.400,00	13.325,76	13.325,76	13.325,76	11.370,60	11.370,60	0,00	0,00	25,43
Canon tratamiento RSU				0,00	39.074,24	0,00	0,00	1.955,16	0,00	0,00	39.074,24	25,43	85,33

Estado de Situación del Presupuesto de Gastos

C. Económ.	C. Org.	C. Funcion.	Inicial	Modificac.	Actual	A	D	O	P	RP	Saldo	%	% O s/Cred.
APLICACIÓN PRESUPUESTARIA				Inc. Reman.	RC Pend.+ N D	A Pendiente	D Pendiente	O Pendiente	P Pendiente	Reintegros	Remanente	% D s/Cred.	% RP s/O
22699		23100	9.893,00	0,00	9.893,00	593,27	593,27	593,27	0,00	0,00	9.293,00	93,94	6,00
Programas atención con población inmigrante													
22699		31300	1.000,00	0,00	6,73	0,00	0,00	593,27	0,00	0,00	9.299,73	6,00	0,00
Programa actividades sanitarias													
22699		32400	3.000,00	0,00	1,90	0,00	0,00	998,10	998,10	998,10	0,00	0,00	99,81
Programa actividades educativas													
22699		92000	500,00	0,00	0,00	0,00	0,00	0,00	0,00	0,00	2.800,00	93,33	0,00
Gastos Actividades Diversas													
				0,00	500,00	865,68	865,68	865,68	865,68	865,68	-365,68	-73,14	173,14
				0,00	0,00	0,00	0,00	0,00	0,00	0,00	-365,68	173,14	100,00
Total Económico 226 :			542.410,83	142.191,64	684.632,24	605.689,25	605.689,25	605.351,93	494.483,45	494.483,45	-16.178,76	-2,36	88,42
				29,77	95.121,75	0,00	337,32	110.868,48	0,00	2.555,14	79.280,31	88,47	81,69
22700		16300	62.000,00	0,00	62.000,00	221.316,32	221.316,32	221.316,32	221.316,32	221.316,32	-170.518,32	-275,03	356,96
Servicio RSU y limpieza viaria y de playas													
22700		34100	187.400,00	15.600,00	11.202,00	0,00	0,00	0,00	0,00	0,00	-159.316,32	356,96	100,00
Limpieza y mantenimiento instalaciones deportivas													
22706		13200	5.000,00	0,00	0,00	0,00	0,00	187.337,04	171.725,62	171.725,62	15.662,96	7,72	92,28
Contratación asesoría jurídica Policía Local													
22706		15100	0,00	0,00	0,00	435,91	435,91	435,91	435,91	435,91	4.564,09	91,28	8,72
ESTUDIOS Y TRABAJOS TECNICOS (CONVENIO GL													
22706		15200	0,00	60.500,00	60.500,00	55.297,00	55.297,00	0,00	0,00	0,00	4.840,00	8,00	0,00
ESTUDIOS Y TRABAJOS TECNICOS VIVIENDA													
22706		17000	20.000,00	38.900,00	38.900,00	38.900,00	38.900,00	0,00	0,00	0,00	60.500,00	91,40	0,00
Estudios y trabajos tecnicos EMGREAL													
22706		24100	7.000,00	0,00	0,00	0,00	0,00	0,00	0,00	0,00	38.900,00	100,00	0,00
Estudios y trabajos técnicos acción Experimental													
22706		31300	40.750,00	0,00	40.750,00	40.748,88	40.748,88	40.748,88	40.748,88	40.748,88	1,12	0,00	100,00
Prevención riesgos laborales													
22706		33201	6.000,00	-6.000,00	0,00	0,00	0,00	0,00	0,00	0,00	1,12	100,00	100,00
Digitalización archivo													
22706		92000	80.000,00	0,00	80.000,00	101.488,52	101.488,52	26.008,72	24.302,62	24.302,62	-23.688,52	-29,61	32,51
Estudios y Trabajos Técnicos													
				0,00	2.200,00	0,00	75.479,80	1.706,10	0,00	0,00	53.991,28	126,86	93,44

Estado de Situación del Presupuesto de Gastos

C. Económ.	C. Org.	C. Funcion.	Inicial	Modificac.	Actual	A	D	O	P	RP	Saldo	%	% O s/Cred.
APLICACIÓN PRESUPUESTARIA				Inc. Reman.	RC Pend.+ N D	A Pendiente	D Pendiente	O Pendiente	P Pendiente	Reintegros	Remanente	% D s/Cred.	% RP s/O
22707	33401		208.000,00	-46.122,02	161.877,98	168.171,42	168.171,42	168.171,42	122.480,71	122.480,71	-6.293,44	-3,89	103,89
		Servicio monitores culturales		0,00	0,00	0,00	0,00	45.690,71	0,00	0,00	-6.293,44	103,89	72,83
22708	93200		800.000,00	-50.232,98	749.767,02	749.767,02	749.767,02	749.767,02	749.767,02	749.767,02	0,00	0,00	100,00
		Servicio recaudación		0,00	0,00	0,00	0,00	0,00	0,00	0,00	0,00	100,00	100,00
22709	34100		7.000,00	0,00	7.000,00	5.773,71	5.773,71	5.773,71	5.518,09	5.518,09	872,90	12,47	82,48
		Suministro material deportivo		0,00	353,39	0,00	0,00	255,62	0,00	0,00	1.226,29	82,48	95,57
22710	23100		804.181,96	29.210,86	833.392,82	833.392,82	833.392,82	548.340,52	457.115,57	457.115,57	0,00	0,00	65,80
		Gestion ayuda a domicilio personas dependientes		0,00	0,00	0,00	285.052,30	91.224,95	0,00	0,00	285.052,30	100,00	83,36
22710	33800		200.000,00	0,00	200.000,00	189.726,77	189.726,77	188.494,94	163.882,64	163.882,64	10.273,21	5,14	94,25
		Montaje e instalaciones y alumbrado		0,00	0,02	0,00	1.231,83	24.612,30	0,00	0,00	11.505,06	94,86	86,94
22710	44100		130.000,00	50.422,02	180.422,02	172.452,24	172.452,24	169.808,96	148.582,84	148.582,84	7.969,78	4,42	94,12
		Servicio de Transporte Interurbano		0,00	0,00	0,00	2.643,28	21.226,12	0,00	0,00	10.613,06	95,58	87,50
22711	23100		93.305,69	0,00	93.305,69	94.300,29	94.300,29	94.300,29	77.916,22	77.916,22	-994,60	-1,07	101,07
		Gestion unidad estancia diurna		0,00	0,00	0,00	0,00	16.384,07	0,00	0,00	-994,60	101,07	82,63
22712	31300		41.000,00	0,00	41.000,00	33.851,78	33.851,78	26.322,89	24.072,29	24.072,29	-3.101,18	-7,56	64,20
		Retirada animales/desinsectacion/desratizacion		0,00	10.249,40	0,00	7.528,89	2.250,60	0,00	0,00	14.677,11	82,57	91,45
22713	33401		16.920,00	-1.600,00	15.320,00	17.371,68	17.371,68	17.370,68	13.495,68	13.495,68	-2.051,68	-13,39	113,39
		Escuela Municipal de Música		0,00	0,00	0,00	1,00	3.875,00	0,00	0,00	-2.050,68	113,39	77,69
22714	23100		55.525,23	0,00	55.525,23	50.759,32	50.759,32	47.380,63	43.131,36	43.131,36	4.765,90	8,58	85,33
		Guarderia y mantenimiento centro DIA		0,00	0,01	0,00	3.378,69	4.249,27	0,00	0,00	8.144,60	91,42	91,03
22799	13200		35.000,00	0,00	35.000,00	29.069,57	29.069,57	29.069,57	3.796,44	3.796,44	1.432,53	4,09	83,06
		Contratacion Señalización		0,00	4.497,90	0,00	0,00	25.273,13	0,00	0,00	5.930,43	83,06	13,06
22799	23300		790.439,60	0,00	790.439,60	790.439,60	790.439,60	771.118,92	642.599,10	642.599,10	0,00	0,00	97,56
		Gestion residencia municipal de ancianos		0,00	0,00	0,00	19.320,68	128.519,82	0,00	0,00	19.320,68	100,00	83,33
22799	33400		15.000,00	0,00	15.000,00	14.587,64	14.587,64	14.587,64	14.587,64	14.587,64	49,36	0,33	97,25
		Restauración archivo y patrimonio histórico		0,00	363,00	0,00	0,00	0,00	0,00	0,00	412,36	97,25	100,00
22799	34100		40.000,00	0,00	40.000,00	40.000,00	40.000,00	39.999,96	36.666,63	36.666,63	0,00	0,00	100,00
		Servicio gestión piscina municipal		0,00	0,00	0,00	0,04	3.333,33	0,00	0,00	0,04	100,00	91,67
Total Económico 227 :			3.644.522,48	61.467,02	3.735.200,36	3.835.187,53	3.835.187,53	3.346.354,02	2.962.141,58	2.962.141,58	-129.215,89	-3,46	89,59
				29.210,86	29.228,72	0,00	488.833,51	384.212,44	0,00	0,00	388.846,34	102,68	88,52

Estado de Situación del Presupuesto de Gastos

C. Económ.	C. Org.	C. Funcion.	Inicial	Modificac.	Actual	A	D	O	P	RP	Saldo	%	% O s/Cred.
APLICACIÓN PRESUPUESTARIA				Inc. Reman.	RC Pend.+ N D	A Pendiente	D Pendiente	O Pendiente	P Pendiente	Reintegros	Remanente	% D s/Cred.	% RP s/O
228		92000	3.500,00	0,00	3.500,00	4.839,49	4.839,49	4.839,49	3.919,31	3.919,31	-1.339,49	-38,27	138,27
Cuotas Comunidades				0,00	0,00	0,00	0,00	920,18	0,00	0,00	-1.339,49	138,27	80,99
Total Económico 228 :				0,00	3.500,00	4.839,49	4.839,49	4.839,49	3.919,31	3.919,31	-1.339,49	-38,27	138,27
Total Art. 22 :				203.070,66	6.730.101,00	6.229.173,74	6.229.173,74	5.674.164,87	4.889.005,26	4.889.005,26	-80.113,05	-1,19	84,31
23000		91200	1.000,00	0,00	1.000,00	0,00	0,00	0,00	0,00	0,00	1.000,00	100,00	0,00
Dieta Corporación				0,00	0,00	0,00	0,00	0,00	0,00	0,00	1.000,00	0,00	0,00
23020		92000	3.500,00	0,00	3.500,00	641,07	641,07	641,07	641,07	641,07	2.858,93	81,68	18,32
Dieta Personal				0,00	0,00	0,00	0,00	0,00	0,00	0,00	2.858,93	18,32	100,00
Total Económico 230 :				0,00	4.500,00	641,07	641,07	641,07	641,07	641,07	3.858,93	85,75	14,25
23100		91200	2.500,00	0,00	2.500,00	0,00	0,00	0,00	0,00	0,00	2.500,00	100,00	0,00
Locomoción Corporación				0,00	0,00	0,00	0,00	0,00	0,00	0,00	2.500,00	0,00	0,00
23120		92000	28.500,00	0,00	28.500,00	24.155,50	24.155,50	24.155,50	24.005,80	24.005,80	4.344,50	15,24	84,76
Locomoción Personal				0,00	0,00	0,00	0,00	149,70	0,00	0,00	4.344,50	84,76	99,38
Total Económico 231 :				0,00	31.000,00	24.155,50	24.155,50	24.155,50	24.005,80	24.005,80	6.844,50	22,08	77,92
233		92000	95.000,00	0,00	95.000,00	6.673,35	6.673,35	6.673,35	5.623,35	5.623,35	88.326,65	92,98	7,02
Indemnizaciones y ejecución de sentencias				0,00	0,00	0,00	0,00	1.050,00	0,00	0,00	88.326,65	7,02	84,27
Total Económico 233 :				0,00	95.000,00	6.673,35	6.673,35	6.673,35	5.623,35	5.623,35	88.326,65	92,98	7,02
Total Art. 23 :				0,00	130.500,00	31.469,92	31.469,92	31.469,92	30.270,22	30.270,22	99.030,08	75,89	24,11
260		23100	15.225,91	0,00	15.225,91	6.833,76	6.833,76	5.478,56	3.823,56	3.823,56	7.524,95	49,42	35,98
Gastos atención centro impal. información mujer				0,00	867,20	0,00	1.355,20	1.655,00	0,00	24,40	9.747,35	44,88	69,79

Estado de Situación del Presupuesto de Gastos

C. Económ.	C. Org.	C. Funcion.	Inicial	Modificac. Inc. Reman.	Actual RC Pend.+ N D	A	D	O	P	RP	Saldo Remanente	% D s/ Cred.	% O s/ Cred.
Total Económico 260 :			15.225,91	0,00	15.225,91	6.833,76	5.478,56	3.823,56	0,00	3.823,56	7.524,95	49,42	35,98
261		23100	111.300,00	0,00	867,20	1.355,20	1.655,00	0,00	0,00	24,40	9.747,35	44,88	69,79
Gestión ayuda a domicilio no dependientes				0,00	111.300,00	123.128,93	123.128,93	102.571,98	0,00	102.571,98	-11.828,93	-10,63	110,63
Total Económico 261 :			111.300,00	0,00	111.300,00	123.128,93	20.556,95	0,00	0,00	0,00	-11.828,93	110,63	83,30
Total Art. 26 :			126.525,91	0,00	126.525,91	129.962,69	128.607,49	106.395,54	0,00	106.395,54	-4.303,98	-3,40	101,65
270		92900	194.932,46	-80.000,00	867,20	1.355,20	22.211,95	0,00	0,00	24,40	-2.081,58	102,72	82,73
Fondo de Contingencia				0,00	114.932,46	0,00	0,00	0,00	0,00	0,00	114.932,46	100,00	0,00
Total Económico 270 :			194.932,46	-80.000,00	114.932,46	0,00	0,00	0,00	0,00	0,00	114.932,46	100,00	0,00
Total Art. 27 :			194.932,46	-80.000,00	114.932,46	0,00	0,00	0,00	0,00	0,00	114.932,46	100,00	0,00
Total Cap. 2 :			7.616.967,08	188.040,55	7.834.248,26	6.950.539,98	6.369.719,64	5.531.531,32	0,00	5.531.531,32	272.447,46	3,48	81,31
310		01100	2.200.000,00	29.240,63	611.260,82	580.820,34	838.188,32	0,00	0,00	27.351,03	1.464.528,62	88,72	86,84
Intereses				0,00	2.200.000,00	2.182.445,05	2.182.445,05	2.182.445,05	0,00	2.182.445,05	17.554,95	0,80	99,20
Total Económico 310 :			2.200.000,00	0,00	2.200.000,00	2.182.445,05	2.182.445,05	2.182.445,05	0,00	2.182.445,05	17.554,95	0,80	99,20
311		01100	30.000,00	0,00	30.000,00	21.000,75	21.000,75	21.000,75	0,00	21.000,75	8.999,25	30,00	70,00
Gastos Financieros				0,00	30.000,00	0,00	0,00	0,00	0,00	1.385,56	8.999,25	70,00	100,00
Total Económico 311 :			30.000,00	0,00	30.000,00	21.000,75	21.000,75	21.000,75	0,00	21.000,75	8.999,25	30,00	70,00
Total Art. 31 :			2.230.000,00	0,00	2.230.000,00	2.203.445,80	2.203.445,80	2.203.445,80	0,00	2.203.445,80	26.554,20	1,19	98,81
				0,00	0,00	0,00	0,00	0,00	0,00	21.617,53	26.554,20	98,81	100,00

Estado de Situación del Presupuesto de Gastos

C. Económ.	C. Org.	C. Funcion.	Inicial	Modificac. Inc. Reman.	Actual RC Pend. + N D	A A Pendiente	D D Pendiente	O O Pendiente	P P Pendiente	RP Reintegros	Saldo Remanente	% % D s/ Cred.	% O % s/ Cred.
35200		01100	10.000,00	0,00	10.000,00	126.245,39	126.245,39	126.245,39	126.071,32	126.071,32	-118.551,49	-1.185,51	1.262,45
				0,00	2.306,10	0,00	0,00	174,07	0,00	0,00	-116.245,39	1.262,45	99,86
35201		01100	150.000,00	1.000.000,00	1.150.000,00	513.489,97	513.489,97	513.489,97	513.489,97	513.489,97	636.510,03	55,35	44,65
				0,00	0,00	0,00	0,00	0,00	0,00	0,00	636.510,03	44,65	100,00
35202		01100	194.061,89	0,00	194.061,89	393.288,13	393.288,13	393.288,13	393.288,13	393.288,13	-219.344,00	-113,03	202,66
				0,00	20.117,76	0,00	0,00	0,00	0,00	0,00	-199.226,24	202,66	100,00
Total Económico 352 :			354.061,89	1.000.000,00	1.354.061,89	1.033.023,49	1.033.023,49	1.033.023,49	1.032.849,42	1.032.849,42	298.614,54	22,05	76,29
				0,00	22.423,86	0,00	174,07	0,00	0,00	0,00	321.038,40	76,29	99,98
353		01100	120.000,00	0,00	120.000,00	445.168,74	445.168,74	445.168,74	445.168,74	445.168,74	-325.168,74	-270,97	370,97
				0,00	0,00	0,00	0,00	0,00	0,00	0,00	-325.168,74	370,97	100,00
Total Económico 353 :			120.000,00	0,00	120.000,00	445.168,74	445.168,74	445.168,74	445.168,74	445.168,74	-325.168,74	-270,97	370,97
				0,00	0,00	0,00	0,00	0,00	0,00	0,00	-325.168,74	370,97	100,00
Total Art. 35 :			474.061,89	1.000.000,00	1.474.061,89	1.478.192,23	1.478.192,23	1.478.192,23	1.478.018,16	1.478.018,16	-26.554,20	-1,80	100,28
				0,00	22.423,86	0,00	0,00	174,07	0,00	0,00	-4.130,34	100,28	99,99
Total Cap. 3 :			2.704.061,89	1.000.000,00	3.704.061,89	3.681.638,03	3.681.638,03	3.681.638,03	3.681.463,96	3.681.463,96	0,00	0,00	99,39
				0,00	22.423,86	0,00	174,07	0,00	0,00	21.617,53	22.423,86	99,39	100,00
449		17000	1.000,00	0,00	1.000,00	0,00	0,00	0,00	0,00	0,00	1.000,00	100,00	0,00
				0,00	0,00	0,00	0,00	0,00	0,00	0,00	1.000,00	0,00	0,00
Transferencias EMGREAL													
449		17100	699.626,49	-71.800,00	627.826,49	529.500,00	529.500,00	529.500,00	529.500,00	529.500,00	98.326,49	15,66	84,34
				0,00	0,00	0,00	0,00	0,00	0,00	0,00	98.326,49	84,34	100,00
Transferencias AMANECER													
449		17200	4.224.309,14	0,00	4.224.309,14	4.166.700,00	4.166.700,00	4.166.700,00	4.166.700,00	4.166.700,00	57.609,14	1,36	98,64
				0,00	0,00	0,00	0,00	0,00	0,00	0,00	57.609,14	98,64	100,00
Transferencias EMADESA													
449		49100	1.035.700,00	0,00	1.035.700,00	1.035.700,00	1.035.700,00	1.035.700,00	1.035.700,00	1.035.700,00	0,00	0,00	100,00
				0,00	0,00	0,00	0,00	0,00	0,00	0,00	0,00	100,00	100,00
Transferencias E.M.MULTIMEDIA													
Total Económico 449 :			5.960.635,63	-71.800,00	5.888.835,63	5.731.900,00	5.731.900,00	5.731.900,00	5.731.900,00	5.731.900,00	156.935,63	2,66	97,34
				0,00	0,00	0,00	0,00	0,00	0,00	0,00	156.935,63	97,34	100,00
Total Art. 44 :			5.960.635,63	-71.800,00	5.888.835,63	5.731.900,00	5.731.900,00	5.731.900,00	5.731.900,00	5.731.900,00	156.935,63	2,66	97,34
				0,00	0,00	0,00	0,00	0,00	0,00	0,00	156.935,63	97,34	100,00

Estado de Situación del Presupuesto de Gastos

C. Económ.	C. Org.	C. Funcion.	Inicial	Modificac.	Actual	A	D	O	P	RP	Saldo	%	% O s/Cred.
APLICACIÓN PRESUPUESTARIA				Inc. Reman.	RC Pend. + N D	A Pendiente	D Pendiente	O Pendiente	P Pendiente	Reintegros	Remanente	% D s/Cred.	% RP s/O
46300	94300		85.000,00	232,98	85.232,98	85.232,98	85.232,98	85.232,98	0,00	85.232,98	0,00	0,00	100,00
Transferenc.Macomunidad de Municipios C.Gibraltar				0,00	0,00	0,00	0,00	0,00	0,00	0,00	0,00	100,00	100,00
Total Económico 463 :				232,98	85.232,98	85.232,98	85.232,98	85.232,98	0,00	85.232,98	0,00	0,00	100,00
467	13500		955.000,00	71.800,00	1.026.800,00	1.025.252,00	1.025.252,00	1.025.252,00	0,00	1.025.252,00	1.548,00	0,15	99,85
Consortio Contra Incendios				0,00	0,00	0,00	0,00	0,00	0,00	0,00	1.548,00	99,85	100,00
467	44100		37.694,00	0,00	37.694,00	37.694,00	37.694,00	37.694,00	0,00	37.694,00	0,00	0,00	100,00
Consortio transporte				0,00	0,00	0,00	0,00	0,00	0,00	0,00	0,00	100,00	100,00
Total Económico 467 :				71.800,00	1.064.494,00	1.062.946,00	1.062.946,00	1.062.946,00	0,00	1.062.946,00	1.548,00	0,15	99,85
Total Art. 46 :				72.032,98	1.149.726,98	1.148.178,98	1.148.178,98	1.148.178,98	0,00	1.148.178,98	1.548,00	0,13	99,87
48001	34100		30.000,00	-5.000,00	25.000,00	24.813,90	24.813,90	24.813,90	20.966,15	19.056,15	0,00	0,00	99,26
Subvención Asociaciones Deportivas activ.deportivas				0,00	186,10	0,00	0,00	3.847,75	1.910,00	0,00	186,10	99,26	76,80
48002	34100		90.000,00	0,00	90.000,00	89.995,53	89.995,53	89.995,53	29.998,47	29.998,47	0,00	0,00	100,00
Subvención Asoc.Deport.esuelas deportivas				0,00	4,47	0,00	0,00	59.997,06	0,00	0,00	4,47	100,00	33,33
Total Económico 480 :				-5.000,00	115.000,00	114.809,43	114.809,43	114.809,43	50.964,62	49.054,62	0,00	0,00	99,83
48101	32400		22.000,00	0,00	22.000,00	9.942,80	9.942,80	9.942,80	9.862,80	9.782,80	190,57	99,83	42,73
Subvención adquisición libros escolares de texto				0,00	12.057,20	0,00	0,00	80,00	80,00	0,00	12.057,20	45,19	98,39
Total Económico 481 :				0,00	22.000,00	9.942,80	9.942,80	9.942,80	9.862,80	9.782,80	0,00	0,00	0,00
48900	13400		142.000,00	0,00	142.000,00	141.000,00	141.000,00	141.000,00	129.500,00	129.500,00	1.000,00	0,70	99,30
Agrupación Local Protección Civil PEM				0,00	0,00	0,00	0,00	11.500,00	0,00	0,00	1.000,00	99,30	91,84
48900	23200		140.000,00	0,00	140.000,00	135.710,97	135.710,97	135.710,97	134.684,05	134.684,05	4.289,03	3,06	96,94
Ayudas Económicas de atención social				0,00	0,00	0,00	0,00	1.026,92	0,00	0,00	4.289,03	96,94	99,24
48901	23200		40.000,00	5.000,00	45.000,00	48.665,86	48.665,86	48.665,86	48.665,86	48.665,86	-3.665,86	-8,15	108,15
Programa ayudas económicas familiares				0,00	0,00	0,00	0,00	0,00	0,00	0,00	-3.665,86	108,15	100,00

Estado de Situación del Presupuesto de Gastos

C. Económ.	C. Org.	C. Funcion.	Inicial	Modificac.	Actual	A	D	O	P	RP	Saldo	%	% O s/Cred.
APLICACIÓN PRESUPUESTARIA				Inc. Reman.	RC Pend.+ N D	A Pendiente	D Pendiente	O Pendiente	P Pendiente	Reintegros	Remanente	% D s/Cred.	% RP s/O
48903	13400		150.000,00	0,00	150.000,00	147.400,00	147.400,00	147.400,00	147.400,00	147.400,00	2.600,00	1,73	98,27
Protección Civil Playas													
48904	23300		1.200,00	0,00	1.200,00	0,00	0,00	0,00	0,00	0,00	2.600,00	98,27	100,00
Convenio Comunidad Terapéutica MONTENEGRAL													
48905	23300		10.000,00	0,00	10.000,00	10.000,00	10.000,00	10.000,00	10.000,00	10.000,00	1.200,00	100,00	0,00
Convenio CARITAS SAN ROQUE (Navidad)													
48906	24100		4.000,00	0,00	4.000,00	0,00	0,00	0,00	0,00	0,00	4.000,00	100,00	100,00
Becas personal en prácticas													
48906	24199		0,00	79.200,00	79.200,00	48.950,87	48.950,87	48.950,87	38.913,05	38.913,05	4.000,00	100,00	0,00
BECAS FORMATIVAS PLAN EMPLEO (CRECE)													
48907	24100		1,00	0,00	1,00	0,00	0,00	0,00	0,00	0,00	30.249,13	61,81	79,49
Ayudas transportes personal Programas Municipales													
48910	23299		0,00	19.500,00	19.500,00	19.423,80	19.423,80	19.423,80	19.423,80	19.423,80	1,00	100,00	0,00
PROG. EXTRAORDINARIO SUMINISTROS MINIMOS													
48911	33401		800,00	0,00	800,00	0,00	0,00	0,00	0,00	0,00	76,20	99,61	100,00
Federación Española de UP- (FEUP)													
48912	92400		5.000,00	0,00	5.000,00	0,00	0,00	0,00	0,00	0,00	800,00	100,00	0,00
Convenio club de golf La Cañada													
48913	92400		1.200,00	0,00	1.200,00	1.200,00	1.200,00	1.200,00	1.200,00	1.200,00	5.000,00	100,00	0,00
Convenio Coordinadora Alternativa													
48915	92400		1.200,00	0,00	1.200,00	0,00	0,00	0,00	0,00	0,00	5.000,00	100,00	0,00
Convenio Asociación niños Ucrania													
48918	92400		1.200,00	0,00	1.200,00	1.200,00	1.200,00	1.200,00	1.200,00	1.200,00	0,00	0,00	100,00
Convenio APRON													
48920	92400		1.200,00	0,00	1.200,00	1.200,00	1.200,00	1.200,00	1.200,00	1.200,00	0,00	0,00	100,00
Convenio TRASDOCAR													
48921	92400		1.200,00	0,00	1.200,00	0,00	0,00	0,00	0,00	0,00	1.200,00	100,00	100,00
Convenio Asociación drogodependencia El Arca													
48923	92400		1.200,00	0,00	1.200,00	1.200,00	1.200,00	1.200,00	1.200,00	1.200,00	0,00	0,00	100,00
Convenio Asociac.familiares enfermos alzheimer													
48925	91200		154.800,00	-17.000,00	137.800,00	137.800,00	137.800,00	137.800,00	137.800,00	137.800,00	0,00	0,00	100,00
Subvenciones grupos politicos													

Estado de Situación del Presupuesto de Gastos

C. Económ.	C. Org.	C. Funcion.	Inicial	Modificac.	Actual	A	D	O	P	RP	Saldo	%	% O s/Cred.
APLICACIÓN PRESUPUESTARIA				Inc. Reman.	RC Pend. + N D	A Pendiente	D Pendiente	O Pendiente	P Pendiente	Reintegros	Remanente	% D s/Cred.	% RP s/O
48928		92400	36.000,00	0,00	36.000,00	36.000,00	36.000,00	36.000,00	36.000,00	36.000,00	0,00	0,00	100,00
Convenio Junta Local Hermandades y Cofradías				0,00	0,00	0,00	0,00	0,00	0,00	0,00	0,00	100,00	100,00
48929		92400	1.200,00	0,00	1.200,00	1.200,00	1.200,00	1.200,00	1.200,00	1.200,00	0,00	0,00	100,00
Convenio MELAMPO				0,00	0,00	0,00	0,00	0,00	0,00	0,00	0,00	100,00	100,00
48930		92400	1.200,00	0,00	1.200,00	1.200,00	1.200,00	1.200,00	1.200,00	1.200,00	0,00	0,00	100,00
Convenio Fundación Santa María Polo (hipoterapia)				0,00	0,00	0,00	0,00	0,00	0,00	0,00	0,00	100,00	100,00
48931		92400	20.000,00	0,00	20.000,00	19.076,00	19.076,00	19.076,00	19.076,00	19.076,00	924,00	4,62	95,38
Subvenciones y proyectos				0,00	0,00	0,00	0,00	0,00	0,00	0,00	924,00	95,38	100,00
48932		92400	12.000,00	0,00	12.000,00	10.726,00	10.726,00	10.726,00	10.726,00	10.726,00	1.274,00	10,62	89,38
Subvenciones Hermandades Barriadas				0,00	0,00	0,00	0,00	0,00	0,00	0,00	1.274,00	89,38	100,00
48934		92400	1.200,00	0,00	1.200,00	1.200,00	1.200,00	1.200,00	1.200,00	1.200,00	0,00	0,00	100,00
Subvencion APERSOCC				0,00	0,00	0,00	0,00	0,00	0,00	0,00	0,00	100,00	100,00
48935		92400	1.200,00	0,00	1.200,00	1.200,00	1.200,00	1.200,00	1.200,00	1.200,00	0,00	0,00	100,00
Subvencion Asociacion Padres AMANECEER				0,00	0,00	0,00	0,00	0,00	0,00	0,00	0,00	100,00	100,00
48936		92400	2.000,00	0,00	2.000,00	2.000,00	2.000,00	2.000,00	2.000,00	2.000,00	0,00	0,00	100,00
Subvención Asociación Canción Ligera				0,00	0,00	0,00	0,00	0,00	0,00	0,00	0,00	100,00	100,00
48937		92400	1.200,00	0,00	1.200,00	1.200,00	1.200,00	1.200,00	1.200,00	1.200,00	0,00	0,00	100,00
Subvención Asociación Flamenca Guadiaro				0,00	0,00	0,00	0,00	0,00	0,00	0,00	0,00	100,00	100,00
48938		33400	0,00	6.000,00	6.000,00	6.000,00	6.000,00	6.000,00	6.000,00	6.000,00	0,00	0,00	100,00
TRANSFERENCIAS CORRIENTES UCA				0,00	0,00	0,00	0,00	0,00	0,00	0,00	0,00	100,00	100,00
Total Económico 489 :			731.001,00	92.700,00	823.701,00	773.553,50	773.553,50	773.553,50	613.188,76	613.188,76	18.698,37	2,27	93,91
				0,00	31.449,13	0,00	0,00	160.364,74	0,00	0,00	50.147,50	93,91	79,27
Total Art. 48 :			873.001,00	87.700,00	960.701,00	898.305,73	898.305,73	898.305,73	674.016,18	672.026,18	18.698,37	1,95	93,51
				0,00	43.696,90	0,00	0,00	224.289,55	1.990,00	0,00	62.395,27	93,51	74,81
Total Cap. 4 :			7.911.330,63	87.932,98	7.999.263,61	7.778.384,71	7.778.384,71	7.778.384,71	7.554.095,16	7.552.105,16	177.182,00	2,21	97,24
				0,00	43.696,90	0,00	0,00	224.289,55	1.990,00	0,00	220.878,90	97,24	97,09
509		15100	885.000,00	11.116,88	908.110,60	213.694,78	213.694,78	122.173,06	100.838,94	100.838,94	15.444,60	1,70	13,45
Inv. Nueva infraestructuras y bienes uso general				11.993,72	678.971,22	0,00	91.521,72	21.334,12	0,00	0,00	785.937,54	23,53	82,54
509		16500	300.000,00	0,00	300.000,00	0,00	0,00	0,00	0,00	0,00	300.000,00	100,00	0,00
Inversión Alumbrado Público				0,00	0,00	0,00	0,00	0,00	0,00	0,00	300.000,00	0,00	0,00

Estado de Situación del Presupuesto de Gastos

C. Económ.	C. Org.	C. Función.	Inicial	Modificac.	Actual	A	D	O	P	RP	Saldo	%	% O s/Cred.	
APLICACIÓN PRESUPUESTARIA				Inc. Reman.	RC Pend.+ N D	A Pendiente	D Pendiente	O Pendiente	P Pendiente	Reintegros	Remanente	% D s/Cred.	% RP s/O	
609	32400		0,00	0,00	46.778,28	46.778,28	46.778,28	45.729,29	45.729,29	45.729,29	0,00	0,00	97,76	
INVERSION NUEVA EN INFRAESTRUCTURA EDUC				46.778,28	0,00	0,00	1.048,99	0,00	0,00	0,00	1.048,99	100,00	100,00	
Total Económico 609 :				11.116,88	1.254.888,88	260.473,06	260.473,06	167.902,35	146.568,23	146.568,23	315.444,60	25,14	13,38	
Total Art. 60 :				58.772,00	678.971,22	92.570,71	92.570,71	21.334,12	0,00	0,00	1.086.986,53	20,76	87,29	
61100	15100		432.000,00	155.936,10	617.642,82	426.718,43	426.718,43	426.718,43	426.718,43	426.718,43	60.746,47	9,84	69,09	
Reposición Infraest. y Bienes uso Gral				29.706,72	130.177,92	0,00	0,00	0,00	0,00	0,00	190.924,39	69,09	100,00	
61101	15100		1.447.773,83	300.000,00	1.747.773,83	189.970,00	189.970,00	151.438,98	151.438,98	151.438,98	1.557.803,83	89,13	8,66	
Rehabili. y adecuación zonas verdes y espacios púb				0,00	0,00	0,00	38.531,02	0,00	0,00	0,00	1.596.334,85	10,87	100,00	
61122	15100		0,00	5.209.491,26	5.198.476,00	0,00	0,00	0,00	0,00	0,00	5.209.491,26	0,00	0,00	
OBRAS EN BARRIADAS Y POLIGONOS				5.209.491,26	5.198.476,00	0,00	0,00	0,00	0,00	0,00	5.209.491,26	0,00	0,00	
Total Económico 611 :				155.936,10	7.574.907,91	616.688,43	616.688,43	578.157,41	578.157,41	578.157,41	1.629.565,56	21,51	7,63	
Total Art. 61 :				5.539.197,98	5.328.653,92	38.531,02	38.531,02	0,00	0,00	0,00	6.996.750,50	8,14	100,00	
623	32400		1.000,00	0,00	1.000,00	538,99	538,99	538,99	538,99	538,99	461,01	46,10	53,90	
Maquinaria y utillaje jardinería Educación				0,00	0,00	0,00	0,00	0,00	0,00	0,00	461,01	53,90	100,00	
623	33200		8.000,00	0,00	8.000,00	4.998,51	4.998,51	4.998,51	4.998,51	4.998,51	2.555,00	31,94	62,48	
Maquinaria,Inst. y Utillaje Biblioteca				0,00	446,49	0,00	0,00	4.998,51	0,00	0,00	0,00	3.001,49	62,48	0,00
623	92000		1.000,00	0,00	1.000,00	0,00	0,00	0,00	0,00	0,00	1.000,00	100,00	0,00	
Maquinaria Instal. y Utillaje Admon General				0,00	0,00	0,00	0,00	0,00	0,00	0,00	1.000,00	100,00	0,00	0,00
Total Económico 623 :				0,00	10.000,00	5.537,50	5.537,50	5.537,50	538,99	538,99	538,99	4.016,01	40,16	55,38
625	33201		6.000,00	0,00	6.000,00	0,00	0,00	0,00	0,00	0,00	6.000,00	100,00	0,00	
Mobiliario Archivo				0,00	446,49	0,00	0,00	0,00	0,00	0,00	0,00	4.462,50	55,38	9,73
625	92000		53.000,00	0,00	53.000,00	5.736,13	5.736,13	5.677,37	5.606,23	5.606,23	38.000,00	71,70	10,71	
Adquisición mobiliario				0,00	9.263,87	0,00	58,76	71,14	0,00	0,00	47.322,63	10,82	98,75	

Estado de Situación del Presupuesto de Gastos

C. Económ.	C. Org.	C. Funcion.	Inicial	Modificac.	Actual	A	D	O	P	RP	Saldo	%	% O s/Cred.	
APLICACIÓN PRESUPUESTARIA				Inc. Reman.	RC Pend. + N D	A Pendiente	D Pendiente	O Pendiente	P Pendiente	Reintegros	Remanente	% D s/Cred.	% RP s/O	
Total Económico 625 :				0,00	59.000,00	5.736,13	5.736,13	5.677,37	5.606,23	5.606,23	44.000,00	74,58	9,62	
626	92000	Tecnología y Programación	15.000,00	0,00	9.263,87	0,00	58,76	71,14	0,00	17,64	53.322,63	9,72	98,75	
				0,00	15.000,00	955,90	955,90	955,90	955,90	955,90	0,00	0,00	6,37	
				0,00	14.044,10	0,00	0,00	0,00	0,00	0,00	14.044,10	6,37	100,00	
Total Económico 626 :				0,00	15.000,00	955,90	955,90	955,90	955,90	955,90	0,00	0,00	0,00	6,37
627	34200	Infraestructuras Deportivas	120.000,00	0,00	1.528.615,35	1.044.197,96	1.044.197,96	993.461,32	993.461,32	993.461,32	484.417,39	31,69	64,99	
				1.408.615,35	0,00	0,00	50.736,64	0,00	0,00	0,00	535.154,03	68,31	100,00	
Total Económico 627 :				0,00	1.528.615,35	1.044.197,96	1.044.197,96	993.461,32	993.461,32	993.461,32	484.417,39	31,69	64,99	
629	34200	Equipamientos centros deportivos	20.000,00	0,00	74.450,00	53.363,63	53.363,63	53.363,62	53.363,62	53.363,62	21.086,37	28,32	71,68	
				54.450,00	0,00	0,00	0,01	0,00	0,00	0,00	21.086,38	71,68	100,00	
Total Económico 629 :				0,00	74.450,00	53.363,63	53.363,63	53.363,62	53.363,62	53.363,62	21.086,37	28,32	71,68	
				54.450,00	0,00	0,00	0,01	0,00	0,00	0,00	21.086,38	71,68	100,00	
Total Art. 62 :				0,00	1.687.065,35	1.109.791,12	1.109.791,12	1.058.995,71	1.053.926,06	1.053.926,06	553.519,77	32,81	62,77	
				1.463.065,35	23.754,46	0,00	50.795,41	5.069,65	0,00	17,64	628.069,64	65,78	99,52	
636	92000	Adquisición Equipos Informáticos	24.000,00	0,00	24.000,00	15.827,08	15.827,08	14.307,04	9.350,88	9.350,88	3.000,00	12,50	59,61	
				0,00	5.172,92	0,00	1.520,04	4.956,16	0,00	0,00	9.692,96	65,95	65,36	
Total Económico 636 :				0,00	24.000,00	15.827,08	15.827,08	14.307,04	9.350,88	9.350,88	3.000,00	12,50	59,61	
				0,00	5.172,92	0,00	1.520,04	4.956,16	0,00	0,00	9.692,96	65,95	65,36	
Total Art. 63 :				0,00	24.000,00	15.827,08	15.827,08	14.307,04	9.350,88	9.350,88	3.000,00	12,50	59,61	
				0,00	5.172,92	0,00	1.520,04	4.956,16	0,00	0,00	9.692,96	65,95	65,36	
641	92000	Aplicaciones informáticas	25.000,00	0,00	25.000,00	6.751,80	6.751,80	5.832,20	0,00	0,00	14.013,20	56,05	23,33	
				0,00	4.235,00	0,00	919,60	5.832,20	0,00	0,00	19.167,80	27,01	0,00	
Total Económico 641 :				0,00	25.000,00	6.751,80	6.751,80	5.832,20	0,00	0,00	0,00	14.013,20	56,05	23,33
				0,00	4.235,00	0,00	919,60	5.832,20	0,00	0,00	19.167,80	27,01	0,00	

Estado de Situación del Presupuesto de Gastos

C. Económ.	C. Org.	C. Funcion.	Inicial	Modificac. Inc. Reman.	Actual RC Pend.+ N D	A A Pendiente	D D Pendiente	O O Pendiente	P P Pendiente	RP Reintegros	Saldo Remanente	% D s/ Cred.	% O s/ Cred.
Total Art. 64 :			25.000,00	0,00	25.000,00	6.751,80	5.832,20	0,00	0,00	0,00	14.013,20	56,05	23,33
682	15100	Inversione. Bienes Patrim. Edificios y otras Const	350.000,00	0,00	350.000,00	0,00	0,00	0,00	0,00	0,00	350.000,00	100,00	0,00
Total Económico 682 :			350.000,00	0,00	350.000,00	0,00	0,00	0,00	0,00	0,00	350.000,00	100,00	0,00
Total Art. 68 :			350.000,00	0,00	350.000,00	0,00	0,00	0,00	0,00	0,00	350.000,00	100,00	0,00
Total Cap. 6 :			3.687.773,83	167.052,98	10.915.862,14	2.009.531,49	1.825.194,71	1.788.002,58	1.788.002,58	1.788.002,58	2.865.543,13	26,25	16,72
749	17100	Transferencia AMANECER	36.007,84	0,00	36.007,84	6.395,18	6.395,18	6.395,18	6.395,18	6.395,18	29.612,66	82,24	17,76
749	17200	Transferencias EMADESA	43.684,62	0,00	43.684,62	21.866,79	21.866,79	21.866,79	21.866,79	21.866,79	29.612,66	17,76	100,00
749	49100	Transferencia Empresa MULTIMEDIA	30.000,00	0,00	30.000,00	0,00	0,00	0,00	0,00	0,00	21.817,83	49,94	50,06
Total Económico 749 :			109.692,46	0,00	109.692,46	58.261,97	58.261,97	58.261,97	58.261,97	58.261,97	51.430,49	46,89	53,11
Total Art. 74 :			109.692,46	0,00	109.692,46	58.261,97	58.261,97	58.261,97	58.261,97	58.261,97	51.430,49	53,11	100,00
767	44100	Transsferencia consorcio de transportes	6.648,00	0,00	6.648,00	6.648,00	6.648,00	6.648,00	6.648,00	6.648,00	0,00	0,00	100,00
Total Económico 767 :			6.648,00	0,00	6.648,00	6.648,00	6.648,00	6.648,00	6.648,00	6.648,00	0,00	0,00	100,00
Total Art. 76 :			6.648,00	0,00	6.648,00	6.648,00	6.648,00	6.648,00	6.648,00	6.648,00	0,00	0,00	100,00

Estado de Situación del Presupuesto de Gastos

C. Económ.	C. Org.	C. Funcion.	Inicial	Modificac. Inc. Reman.	Actual RC Pend.+ N D	A A Pendiente	D D Pendiente	O O Pendiente	P P Pendiente	RP Reintegros	Saldo Remanente	% D s/Cred.	% O s/Cred.
APLICACIÓN PRESUPUESTARIA													
Total Cap. 7 :													
			116.340,46	0,00	116.340,46	64.909,97	64.909,97	64.909,97	0,00	64.909,97	51.430,49	44,21	55,79
			0,00	0,00	0,00	0,00	0,00	0,00	0,00	0,00	51.430,49	55,79	100,00
830		22100	354.800,00	0,00	354.800,00	125.642,60	125.642,60	125.642,60	0,00	125.642,60	229.157,40	64,59	35,41
			0,00	0,00	0,00	0,00	0,00	0,00	0,00	0,00	229.157,40	35,41	100,00
Total Económico 830 :													
			354.800,00	0,00	354.800,00	125.642,60	125.642,60	125.642,60	0,00	125.642,60	229.157,40	64,59	35,41
			0,00	0,00	0,00	0,00	0,00	0,00	0,00	0,00	229.157,40	35,41	100,00
Total Art. 83 :													
			354.800,00	0,00	354.800,00	125.642,60	125.642,60	125.642,60	0,00	125.642,60	229.157,40	64,59	35,41
			0,00	0,00	0,00	0,00	0,00	0,00	0,00	0,00	229.157,40	35,41	100,00
Total Cap. 8 :													
			354.800,00	0,00	354.800,00	125.642,60	125.642,60	125.642,60	0,00	125.642,60	229.157,40	64,59	35,41
			0,00	0,00	0,00	0,00	0,00	0,00	0,00	0,00	229.157,40	35,41	100,00
913		01100	9.500.000,00	-1.000.000,00	8.500.000,00	8.459.129,84	8.459.129,84	8.459.129,84	0,00	8.459.129,84	40.870,16	0,48	99,52
			0,00	0,00	0,00	0,00	0,00	0,00	0,00	0,00	40.870,16	99,52	100,00
Total Económico 913 :													
			9.500.000,00	-1.000.000,00	8.500.000,00	8.459.129,84	8.459.129,84	8.459.129,84	0,00	8.459.129,84	40.870,16	0,48	99,52
			0,00	0,00	0,00	0,00	0,00	0,00	0,00	0,00	40.870,16	99,52	100,00
Total Art. 91 :													
			9.500.000,00	-1.000.000,00	8.500.000,00	8.459.129,84	8.459.129,84	8.459.129,84	0,00	8.459.129,84	40.870,16	0,48	99,52
			0,00	0,00	0,00	0,00	0,00	0,00	0,00	0,00	40.870,16	99,52	100,00
Total Cap. 9 :													
			9.500.000,00	-1.000.000,00	8.500.000,00	8.459.129,84	8.459.129,84	8.459.129,84	0,00	8.459.129,84	40.870,16	0,48	99,52
			0,00	0,00	0,00	0,00	0,00	0,00	0,00	0,00	40.870,16	99,52	100,00
Total General :													
			49.900.000,00	1.876.993,53	58.950.936,05	46.594.394,05	46.594.394,05	45.829.236,93	44.729.392,86	44.727.402,86	5.638.074,80	9,56	77,74
			0,00	7.173.942,52	6.718.467,20	0,00	765.157,12	1.099.844,07	1.990,00	51.264,46	13.121.699,12	79,04	97,60

ESTADO DE LIQUIDACIÓN DEL PRESUPUESTO

I. Resumen de la clasificación económica del gasto

APLICACIÓN PRESUPUESTARIA	DESCRIPCIÓN	CRÉDITOS PRESUPUESTARIOS			GASTOS COMPROMETIDOS	OBLIGACIONES RECONOCIDAS NETAS	PAGOS	OBLIGACIONES PENDIENTES DE PAGO A 31 DE DICIEMBRE	REMANENTES DE CRÉDITO
		INICIALES	MODIFICAC.	DEFINITIVOS					
1200 10000	Retribuciones Básicas Corporación	361.230,80	0,00	361.230,80	361.237,66	361.237,66	0,00	-6,86	
	TOTAL CONCEPTO :	361.230,80	0,00	361.230,80	361.237,66	361.237,66	0,00	-6,86	
	TOTAL ARTICULO :	361.230,80	0,00	361.230,80	361.237,66	361.237,66	0,00	-6,86	
1200 11000	Retribuciones Básicas Personal de Confianza	16.450,00	0,00	16.450,00	16.450,00	16.450,00	0,00	0,00	
	TOTAL CONCEPTO :	16.450,00	0,00	16.450,00	16.450,00	16.450,00	0,00	0,00	
	TOTAL ARTICULO :	16.450,00	0,00	16.450,00	16.450,00	16.450,00	0,00	0,00	
3200 12001	Policia local funcionarios sueldos grupo A2	90.345,64	0,00	90.345,64	88.085,70	88.085,70	0,00	2.259,94	
3200 12003	Policia local funcionarios sueldos grupo C1	859.982,82	-29.000,00	830.982,82	790.236,83	790.236,83	0,00	40.745,99	
3200 12004	Policia local funcionarios sueldos grupo C2	16.753,80	0,00	16.753,80	14.238,76	14.238,76	0,00	2.515,04	
3200 12005	Policia local funcionarios sueldos grupo E	69.107,22	0,00	69.107,22	49.597,35	49.597,35	0,00	19.509,87	
3200 12006	Policia local funcionarios trienios	226.852,22	0,00	226.852,22	206.979,66	206.979,66	0,00	19.872,56	
5000 12003	Urbanismo sueldos funcionarios grupo C1	59.309,16	0,00	59.309,16	59.021,03	59.021,03	0,00	288,13	
5000 12006	Funcionarios urbanismo trienios	63.323,54	0,00	63.323,54	51.318,03	51.318,03	0,00	12.005,51	
5000 12004	Urbanismo sueldos funcionarios grupo C2	16.757,20	0,00	16.757,20	16.757,16	16.757,16	0,00	0,04	
5000 12001	Urbanismo sueldos funcionarios grupo A2	90.345,64	0,00	90.345,64	85.740,17	85.740,17	0,00	4.605,47	
5000 12000	Urbanismo sueldos funcionarios grupo A1	73.386,84	-27.000,00	46.386,84	41.585,50	41.585,50	0,00	4.801,34	
5000 12005	Urbanismo sueldos funcionarios grupo E	15.357,16	0,00	15.357,16	15.356,88	15.356,88	0,00	0,28	
5500 12004	Obras y servicios funcionarios sueldos grupo C2	73.312,75	0,00	73.312,75	72.934,94	72.934,94	0,00	377,81	
5500 12005	Obras y servicios funcionarios sueldos grupo E	5.758,94	0,00	5.758,94	4.449,35	4.449,35	0,00	1.309,59	
5500 12006	Obras y servicios funcionarios trienios	17.448,10	0,00	17.448,10	16.934,43	16.934,43	0,00	513,67	
3000 12005	Servicios sociales funcionarios sueldos Grupo E	7.678,58	0,00	7.678,58	7.678,58	7.678,58	0,00	0,00	
3000 12003	Servicios sociales funcionarios sueldos grupo C1	29.654,58	0,00	29.654,58	29.654,52	29.654,52	0,00	0,06	
3000 12001	Servicios sociales funcionarios sueldos grupo A2	103.252,16	0,00	103.252,16	103.252,16	103.252,16	0,00	0,00	
3000 12000	Servicios sociales funcionarios sueldos grupo A1	29.354,76	0,00	29.354,76	29.354,64	29.354,64	0,00	0,12	
3000 12006	Servicios sociales funcionarios trienios	48.042,78	0,00	48.042,78	48.771,96	48.771,96	0,00	-729,18	
4100 12001	AMDEL funcionarios sueldos grupo A2	25.813,04	0,00	25.813,04	25.813,04	25.813,04	0,00	0,00	
4100 12003	AMDEL funcionarios sueldos grupo C1	9.884,86	0,00	9.884,86	9.884,84	9.884,84	0,00	0,02	
4100 12006	AMDEL funcionarios trienios	7.462,08	0,00	7.462,08	7.357,77	7.357,77	0,00	104,31	
2000 12004	Educacion funcionarios sueldos grupo C2	8.378,60	0,00	8.378,60	8.378,58	8.378,58	0,00	0,02	
2000 12005	Educacion funcionarios sueldos grupo E	53.750,06	0,00	53.750,06	47.904,53	47.904,53	0,00	5.845,53	
2000 12006	Educacion funcionarios trienios	10.649,02	0,00	10.649,02	9.818,28	9.818,28	0,00	830,74	
3000 12001	Cultura sueldos funcionarios grupo A2	12.906,52	0,00	12.906,52	12.906,52	12.906,52	0,00	0,00	

ESTADO DE LIQUIDACIÓN DEL PRESUPUESTO

II. Resumen de la clasificación económica del gasto

APLICACIÓN PRESUPUESTARIA	DESCRIPCIÓN	CRÉDITOS PRESUPUESTARIOS		GASTOS COMPROMETIDOS	OBLIGACIONES RECONOCIDAS NETAS	PAGOS	OBLIGACIONES PENDIENTES DE PAGO A 31 DE DICIEMBRE	REMANENTES DE CRÉDITO
		INICIALES	MODIFICAC.					
3000 12006	Cultura trienios funcionarios	19.681,46	0,00	19.681,46	18.151,34	18.151,34	0,00	1.530,12
3000 12003	Cultura sueldos funcionarios C1	39.539,44	0,00	39.539,44	39.539,36	39.539,36	0,00	0,08
3000 12005	Cultura sueldos funcionarios grupo E	15.357,16	0,00	15.357,16	16.779,24	16.779,24	0,00	-1.422,08
3200 12001	Biblioteca funcionarios sueldos grupo A2	12.906,52	0,00	12.906,52	12.906,52	12.906,52	0,00	0,00
3200 12004	Biblioteca funcionarios sueldos grupo C2	16.757,20	0,00	16.757,20	16.757,16	16.757,16	0,00	0,04
3200 12006	Biblioteca funcionarios Trienios	3.873,84	0,00	3.873,84	3.873,84	3.873,84	0,00	0,00
3201 12004	Archivo funcionarios sueldos grupo C2	16.757,20	0,00	16.757,20	12.033,32	12.033,32	0,00	4.723,88
3201 12006	Archivo funcionarios Trienios	6.278,38	0,00	6.278,38	5.714,21	5.714,21	0,00	564,17
3201 12001	Archivos funcionarios sueldos grupo A2	12.906,52	0,00	12.906,52	11.947,54	11.947,54	0,00	958,98
3401 12006	U.P. funcionarios Trienios	10.911,70	0,00	10.911,70	10.440,40	10.440,40	0,00	471,30
3401 12005	U.P. funcionarios sueldos grupo E	15.357,16	0,00	15.357,16	14.808,69	14.808,69	0,00	548,47
3401 12003	U.P. funcionarios sueldos Grupo C1	19.769,72	0,00	19.769,72	19.457,67	19.457,67	0,00	312,05
3800 12006	Fiestas y juventud funcionarios Trienios	11.609,74	0,00	11.609,74	11.686,15	11.686,15	0,00	-76,41
3800 12004	Fiestas y juventud funcionarios sueldos grupo C2	33.514,40	0,00	33.514,40	33.514,32	33.514,32	0,00	0,08
3800 12003	Fiestas y juventud funcionarios sueldos grupo C1	9.884,86	0,00	9.884,86	9.884,84	9.884,84	0,00	0,02
3300 12001	Fiestas y juventud sueldos grupo A2	12.906,52	0,00	12.906,52	12.906,52	12.906,52	0,00	0,00
4000 12003	Deportes sueldos funcionarios Grupo C1	9.884,86	0,00	9.884,86	9.884,84	9.884,84	0,00	0,02
4000 12004	Deportes sueldo funcionarios Grupo C2	25.135,80	0,00	25.135,80	22.770,91	22.770,91	0,00	2.364,89
4000 12005	Deportes sueldos funcionarios Grupo E	23.035,74	0,00	23.035,74	23.035,32	23.035,32	0,00	0,42
4000 12006	Deportes Funcionarios Trienios	11.243,58	0,00	11.243,58	10.258,03	10.258,03	0,00	985,55
2000 12006	Amon.Gral. funcionarios trienios	56.601,80	0,00	56.601,80	59.747,99	59.747,99	0,00	-3.146,19
2000 12005	Amon.Gral. funcionarios sueldos Grupo E	61.428,64	0,00	61.428,64	60.962,30	60.962,30	0,00	466,34
2000 12000	Amon.Gral. funcionarios sueldos Grupo A1	29.354,74	0,00	29.354,74	43.495,32	43.495,32	0,00	-14.140,58
2000 12001	Amon.Gral. funcionarios sueldos Grupo A2	51.626,08	0,00	51.626,08	49.612,22	49.612,22	0,00	2.013,86
2000 12003	Amon.Gral. funcionarios sueldos Grupo C1	59.309,16	0,00	59.309,16	59.216,14	59.216,14	0,00	93,02
2000 12004	Amon.Gral. funcionarios sueldos Grupo C2	108.921,80	0,00	108.921,80	94.397,24	94.397,24	0,00	14.524,56
2300 12003	Infy Estadística func. sueldos grupo C1	12.356,08	0,00	12.356,08	11.507,16	11.507,16	0,00	848,92
2300 12004	Infy Estadística func. sueldos grupo C2	8.378,60	0,00	8.378,60	8.378,58	8.378,58	0,00	0,02
2300 12006	Infy Estadística funcionarios trienios	6.718,07	0,00	6.718,07	6.220,92	6.220,92	0,00	497,15
2700 12000	RR.EE.funcionarios sueldos Grupo A1	14.677,38	0,00	14.677,38	14.677,32	14.677,32	0,00	0,06
2700 12004	RR.EE. funcionarios sueldos Grupo C2	8.378,60	0,00	8.378,60	8.378,58	8.378,58	0,00	0,02
2700 12006	RR.EE.funcionarios trienios	4.765,62	0,00	4.765,62	4.837,05	4.837,05	0,00	-71,43
3100 12001	Admon.Financiera func. sueldos grupo A2	25.813,04	0,00	25.813,04	12.906,52	12.906,52	0,00	12.906,52
3100 12003	Admon.Financiera func. sueldos grupo C1	29.654,58	0,00	29.654,58	29.174,66	29.174,66	0,00	479,92
3100 12006	Admon.Financiera func. trienios	19.348,10	0,00	19.348,10	17.862,91	17.862,91	0,00	1.485,19
3100 12000	Admon.Financiera func. sueldos grupo A1	14.677,38	0,00	14.677,38	14.677,32	14.677,32	0,00	0,06

ESTADO DE LIQUIDACIÓN DEL PRESUPUESTO

II. Resumen de la clasificación económica del gasto

APLICACIÓN PRESUPUESTARIA	DESCRIPCIÓN	CRÉDITOS PRESUPUESTARIOS			GASTOS COMPROMETIDOS	OBLIGACIONES RECONOCIDAS NETAS	PAGOS	OBLIGACIONES PENDIENTES DE PAGO A 31 DE DICIEMBRE	REMANENTES DE CRÉDITO
		INICIALES	MODIFICAC.	DEFINITIVOS					
1100 12004	Admon.Financiera func.sueldos grupo C2	8.378,60	0,00	8.378,60	5.923,59	5.923,59	5.923,59	2.455,01	
1200 12006	Gestión tributaria func.trienios	35.629,15	0,00	35.629,15	32.416,32	32.416,32	32.416,32	3.212,83	
1200 12003	Gestión tributaria func.sueldos grupo C1	98.848,60	0,00	98.848,60	89.824,89	89.824,89	89.824,89	9.023,71	
1200 12004	Gestión tributaria func.sueldos grupo C2	37.703,70	0,00	37.703,70	35.933,71	35.933,71	35.933,71	1.769,99	
1200 12000	Gestión tributaria func.sueldos grupo A1	14.677,38	0,00	14.677,38	14.677,32	14.677,32	14.677,32	0,06	
1400 12001	Tesorería func.sueldos grupo A2	12.906,52	0,00	12.906,52	12.906,52	12.906,52	12.906,52	0,00	
1400 12004	Tesorería func.sueldos grupo C2	8.378,60	0,00	8.378,60	8.378,58	8.378,58	8.378,58	0,00	
1400 12003	Tesorería func.sueldos grupo C1	19.771,16	0,00	19.771,16	19.697,68	19.697,68	19.697,68	73,48	
1400 12000	Tesorería func.sueldos grupo C1	14.677,38	0,00	14.677,38	14.159,76	14.159,76	14.159,76	517,62	
1400 12006	Tesorería func.Trienios	15.695,12	0,00	15.695,12	15.101,95	15.101,95	15.101,95	593,17	
	TOTAL CONCEPTO :	3.130.855,75	-56.000,00	3.074.855,75	2.915.433,98	2.915.433,98	2.915.433,98	159.421,77	
1200 12100	Policia local funcionarios complemento de destino	599.800,04	0,00	599.800,04	544.652,52	544.652,52	544.652,52	55.147,52	
1200 12101	Policia local funcionarios complemento especifico	1.322.747,52	-2.250,00	1.320.497,52	1.197.098,01	1.197.098,01	1.197.098,01	123.399,51	
1200 12103	Policia local funcionarios otros complementos	652.801,72	0,00	652.801,72	612.215,19	612.215,19	612.215,19	40.586,53	
1300 12103	Urbanismo funcionarios otros complementos	1.321,28	0,00	1.321,28	2.514,57	2.514,57	2.514,57	-1.193,29	
1300 12100	Urbanismo funcionarios complemento de destino	161.556,78	0,00	161.556,78	135.276,12	135.276,12	135.276,12	26.280,66	
1300 12101	Urbanismo funcionarios complemento especifico	320.969,14	0,00	320.969,14	272.532,66	272.532,66	272.532,66	48.436,48	
1300 12101	Obras y servicios funcionarios com. especifico	104.966,54	0,00	104.966,54	102.697,78	102.697,78	102.697,78	2.268,76	
1300 12100	Obras y servicios funcionarios complemento destino	40.644,31	0,00	40.644,31	39.774,77	39.774,77	39.774,77	869,54	
1300 12101	Obras y servicios funcionarios otros complementos	7.004,11	0,00	7.004,11	8.701,83	8.701,83	8.701,83	-1.697,72	
1300 12103	Servicios sociales funcionarios comp. especifico	204.987,16	0,00	204.987,16	204.987,16	204.987,16	204.987,16	0,00	
1300 12103	Servicios sociales funcionarios otros complementos	660,64	0,00	660,64	3.078,84	3.078,84	3.078,84	-2.418,20	
1300 12100	Servicios sociales func. complemento de destino	109.638,48	0,00	109.638,48	109.638,48	109.638,48	109.638,48	0,00	
1100 12100	AMDEL funcionarios complemento destino	20.825,70	0,00	20.825,70	20.825,70	20.825,70	20.825,70	0,00	
1100 12101	AMDEL funcionarios complemento especifico	36.245,58	0,00	36.245,58	36.245,58	36.245,58	36.245,58	0,00	
1100 12103	AMDEL funcionarios otros complementos	988,82	0,00	988,82	986,64	986,64	986,64	2,18	
1200 12100	Educacion funcionarios complemento destino	34.161,12	0,00	34.161,12	30.968,19	30.968,19	30.968,19	3.192,93	
1200 12103	Educacion Retribuciones otros complementos	5.754,35	0,00	5.754,35	4.750,90	4.750,90	4.750,90	1.003,45	
1200 12101	Educacion funcionarios complemento especifico	80.581,76	0,00	80.581,76	72.913,48	72.913,48	72.913,48	7.668,28	
1300 12103	Cultura otros complementos funcionarios	18.155,42	0,00	18.155,42	18.155,40	18.155,40	18.155,40	0,02	
1300 12101	Cultura complemento especifico funcionarios	76.915,05	0,00	76.915,05	76.915,02	76.915,02	76.915,02	0,03	
1300 12100	Cultura complemento de destino funcionarios	38.729,04	0,00	38.729,04	38.729,04	38.729,04	38.729,04	0,00	
1200 12103	Biblioteca funcionarios otros complementos	6.957,12	0,00	6.957,12	6.949,44	6.949,44	6.949,44	7,68	
1200 12100	Biblioteca funcionarios complementos destino	17.329,20	0,00	17.329,20	17.329,20	17.329,20	17.329,20	0,00	
1200 12101	Biblioteca funcionarios complementos especifico	34.627,98	0,00	34.627,98	34.628,02	34.628,02	34.628,02	-0,04	

ESTADO DE LIQUIDACIÓN DEL PRESUPUESTO

II. Resumen de la clasificación económica del gasto

APLICACIÓN PRESUPUESTARIA	DESCRIPCIÓN	CRÉDITOS PRESUPUESTARIOS		GASTOS COMPROMETIDOS	OBLIGACIONES RECONOCIDAS NETAS	PAGOS	OBLIGACIONES PENDIENTES DE PAGO A 31 DE DICIEMBRE	REMANENTES DE CRÉDITO
		INICIALES	MODIFICAC. DEFINITIVOS					
33201 12100	Archivo funcionarios complemento destino	16.306,08	0,00	13.723,49	13.723,49	13.723,49	0,00	2.582,59
33201 12101	Archivo funcionarios complemento específico	34.300,75	0,00	28.986,10	28.986,10	28.986,10	0,00	5.314,65
33401 12101	U.P. funcionarios complemento específico	43.433,76	0,00	42.346,09	42.346,09	42.346,09	0,00	1.087,67
33401 12103	U.P. funcionarios otros complementos	2.204,62	0,00	2.149,59	2.149,59	2.149,59	0,00	55,03
33401 12100	U.P. funcionarios complemento destino	21.833,84	0,00	21.338,29	21.338,29	21.338,29	0,00	495,55
33800 12101	Fiestas juvenild comp. específico funcionarios	59.687,32	0,00	59.687,32	59.687,32	59.687,32	0,00	0,00
33800 12103	Fiestas y juventud otros complementos funcionarios	14.282,52	0,00	12.302,52	12.302,52	12.302,52	0,00	1.980,00
33800 12100	Fiestas juvenild complemento destino funcionarios	33.635,28	0,00	33.635,28	33.635,28	33.635,28	0,00	0,00
34000 12100	Deportes Funcionarios Complemento de Destino	32.090,10	0,00	30.885,23	30.885,23	30.885,23	0,00	1.204,87
34000 12101	Deportes Funcionarios Complemento Especifico	75.355,52	0,00	72.223,87	72.223,87	72.223,87	0,00	3.131,65
34000 12103	Deportes Funcionarios Otros complementos	7.600,80	0,00	7.600,80	7.600,80	7.600,80	0,00	-1.047,76
32000 12103	Admon.General func.otros complementos	30.675,78	0,00	30.675,78	30.675,78	30.675,78	0,00	-6.766,13
32000 12100	Amon.Gral.func.complemento destino	178.052,98	0,00	179.325,60	179.325,60	179.325,60	0,00	-1.272,62
32300 12101	Amon.Gral.func.complemento Especifico	406.366,34	0,00	400.929,72	400.929,72	400.929,72	0,00	5.436,62
32300 12103	Inf. y Estadística otros complementos	495,00	0,00	0,00	0,00	0,00	0,00	495,00
32300 12101	Inf y Estadística func.complemento específico	26.443,28	0,00	24.990,61	24.990,61	24.990,61	0,00	1.452,67
32300 12100	Inf y Estadística func.complemento destino	13.103,69	0,00	12.935,50	12.935,50	12.935,50	0,00	168,19
32700 12101	RR.EE.funcionarios complemento específico	28.982,52	0,00	28.982,66	28.982,66	28.982,66	0,00	-0,14
32700 12100	RR.EE.funcionarios complemento destino	15.726,06	0,00	15.726,06	15.726,06	15.726,06	0,00	0,00
33100 12101	Admon. Financiera func complemento específico	108.343,33	0,00	91.298,57	91.298,57	91.298,57	0,00	17.044,76
33100 12100	Admon. Financiera func complemento destino	50.026,48	0,00	40.254,91	40.254,91	40.254,91	0,00	9.771,57
33200 12103	Gestión tributaria func.otros complementos	6.754,33	0,00	7.826,16	7.826,16	7.826,16	0,00	-1.071,83
33200 12101	Gestión tributaria func.complemento específico	209.524,14	0,00	196.920,24	196.920,24	196.920,24	0,00	12.603,90
33200 12100	Gestión tributaria func.complemento destino	90.814,01	0,00	85.457,57	85.457,57	85.457,57	0,00	5.356,44
33400 12103	Tesorería func.otros complementos	1.209,12	0,00	1.209,12	1.209,12	1.209,12	0,00	0,00
33400 12101	Tesorería func.Complemento Especifico	83.721,88	0,00	82.447,80	82.447,80	82.447,80	0,00	1.274,08
33400 12100	Tesorería func.Complemento Destino	37.949,24	0,00	37.500,33	37.500,33	37.500,33	0,00	448,91
	TOTAL CONCEPTO :	5.527.287,63	-2.250,00	5.161.737,64	5.161.737,64	5.161.737,64	0,00	363.299,99
	TOTAL ARTÍCULO :	8.658.143,38	-58.250,00	8.077.171,62	8.077.171,62	8.077.171,62	0,00	522.721,76
33000 13002	Vigilantes impales laboral fijo otras remuneracione	424.025,12	0,00	412.779,82	412.779,82	412.779,82	0,00	11.245,30
33000 13000	Vigilantes impales laboral fijo ret. basicas	181.020,57	0,00	177.200,22	177.200,22	177.200,22	0,00	3.820,35
50000 13000	Urbanismo laboral fijo retribuciones basicas	117.664,02	0,00	113.820,06	113.820,06	113.820,06	0,00	3.843,96
50000 13002	Urbanismo laboral Fijo otras remuneraciones	182.114,45	0,00	175.742,48	175.742,48	175.742,48	0,00	6.371,97
55000 13002	Obras y Servicios laboral fijo otras remuneracione	44.429,77	0,00	39.755,70	39.755,70	39.755,70	0,00	4.674,07

ESTADO DE LIQUIDACIÓN DEL PRESUPUESTO

I. Resumen de la clasificación económica del gasto

APLICACIÓN PRESUPUESTARIA	DESCRIPCIÓN	CRÉDITOS PRESUPUESTARIOS		GASTOS COMPROMETIDOS	OBLIGACIONES RECONOCIDAS NETAS	PAGOS	OBLIGACIONES PENDIENTES DE PAGO A 31 DE DICIEMBRE	REMANENTES DE CRÉDITO
		INICIALES	MODIFICAC.					
5500 13000	Obras y servicios laboral fijo retrib. básicas	51.633,38	-17.310,74	34.322,64	25.103,30	25.103,30	0,00	9.219,34
6300 13000	Limpieza viaria retribuciones personal fijo	1.653.539,42	74.000,00	1.727.539,42	1.668.962,42	1.668.962,42	0,00	58.577,00
4100 13002	AMDEL laboral fijo otras remuneraciones	31.097,31	0,00	31.097,31	50.113,70	50.113,70	0,00	-19.016,39
4100 13000	AMDEL laboral fijo retribuciones básicas	17.886,53	0,00	17.886,53	32.599,68	32.599,68	0,00	-14.713,15
2000 13002	Educación laboral fijo retrib. complementarias	48.459,13	0,00	48.459,13	40.176,20	40.176,20	0,00	8.282,93
2000 13000	Educación Laboral Fijo Retribuciones Básicas	28.709,82	0,00	28.709,82	24.012,33	24.012,33	0,00	4.697,49
3000 13002	Cultura otras remuneraciones laboral fijo	74.536,00	0,00	74.536,00	68.819,76	68.819,76	0,00	5.716,24
3000 13000	Cultura laboral fijo retribuciones básicas	43.912,65	0,00	43.912,65	41.401,44	41.401,44	0,00	2.511,21
3200 13002	Biblioteca laboral fijo retrib. otras remuneraciones	92.224,91	0,00	92.224,91	93.336,82	93.336,82	0,00	-1.111,91
3200 13000	Biblioteca laboral fijo retrib. básicas	48.309,97	0,00	48.309,97	48.369,16	48.369,16	0,00	-59,19
3401 13000	U.P. laboral fijo retribuciones básicas	9.421,29	0,00	9.421,29	8.892,58	8.892,58	0,00	528,71
3401 13002	U.P. laboral fijo otras remuneraciones	11.811,95	0,00	11.811,95	11.151,62	11.151,62	0,00	660,33
3800 13002	Fiestas y juventud otras remuneraciones lab. fijo	30.426,02	0,00	30.426,02	30.537,44	30.537,44	0,00	-111,42
3800 13000	Fiestas y juventud lab. fijo retribuciones básicas	17.410,95	0,00	17.409,28	17.409,28	17.409,28	0,00	1,67
4000 13002	Deportes laboral fijo otras remuneraciones	145.231,56	0,00	145.231,56	132.850,33	132.850,33	0,00	12.381,23
4000 13000	Deportes laboral fijo retribuciones básicas	73.377,24	0,00	73.377,24	83.223,33	83.223,33	0,00	-9.846,09
3000 13000	Turismo laboral fijo retribuciones básicas	18.476,94	0,00	18.476,94	19.133,74	19.133,74	0,00	-656,80
3000 13002	Turismo laboral fijo otras remuneraciones	32.840,87	0,00	32.840,87	31.950,48	31.950,48	0,00	890,39
2000 13000	Admon.General Laboral Fijo Retrib. Básicas	80.392,79	0,00	80.392,79	76.509,76	76.509,76	0,00	3.883,03
2000 13002	Admon.Gral.Laboral Fijo otras remuneraciones	148.446,99	0,00	148.446,99	151.482,59	151.482,59	0,00	-3.035,60
2300 13002	Infy Estadística Laboral fijo otras remuneraciones	47.162,02	0,00	47.162,02	47.162,64	47.162,64	0,00	-0,62
2300 13000	Infy Estadística Laboral fijo retrib. básicas	27.070,24	0,00	27.070,24	27.015,76	27.015,76	0,00	54,48
2700 13000	RR.EE.laboral fijo retribuciones básicas	8.466,91	0,00	8.466,91	8.687,60	8.687,60	0,00	-220,69
2700 13002	RR.EE.laboral fijo otras remuneraciones	15.720,67	0,00	15.720,67	15.720,88	15.720,88	0,00	-0,21
3200 13002	Gestión tributaria laboral fijo otras remuneraciones	84.844,78	0,00	84.844,78	84.044,34	84.044,34	0,00	800,44
3200 13000	Gestión tributaria laboral fijo retrib. básicas	54.697,47	0,00	54.697,47	53.987,34	53.987,34	0,00	710,13
	TOTAL CONCEPTO :	3.845.361,74	56.689,26	3.902.051,00	3.811.952,80	3.811.952,80	0,00	90.098,20
3000 13100	Servicios sociales laboral eventual	294.595,35	17.310,74	311.906,09	286.198,01	286.198,01	0,00	25.708,08
3099 13107	RETRIBUCIONES PERSONAL PROG.POBLACION GI	0,00	13.000,00	13.000,00	10.070,40	10.070,40	0,00	2.929,60
3099 13102	RETRIBUCIONES PERSONAL RIESGO EXCLUSION	0,00	8.506,97	8.506,97	18.605,56	18.605,56	0,00	-10.098,59
3099 13132	RETRIBUCIONES PERSONAL RIESGO EXCLUSION	0,00	94.870,62	94.870,62	0,00	0,00	0,00	94.870,62
4100 13100	AMDEL Laboral Eventual	65.188,96	0,00	65.188,96	26.852,22	26.852,22	0,00	38.336,74
4199 13104	RETRIBUCIONES PERSONAL PROFEA 2014	0,00	32.862,41	32.862,41	11.584,62	11.584,62	0,00	21.277,79
4199 13105	RETRIBUCIONES PERSONAL ANDALUCIA ORIENT	0,00	85.271,81	85.271,81	66.805,50	66.805,50	0,00	18.466,31
4199 13133	RETRIBUCIONES PERSONAL PROG.EMPLEO@30+	0,00	217.273,55	217.273,55	30.861,95	30.861,95	0,00	186.411,60

ESTADO DE LIQUIDACIÓN DEL PRESUPUESTO

I. Resumen de la clasificación económica del gasto

APLICACIÓN ESUPUESTARIA	DESCRIPCIÓN	CRÉDITOS PRESUPUESTARIOS		GASTOS COMPROMETIDOS	OBLIGACIONES RECONOCIDAS NETAS	PAGOS	OBLIGACIONES PENDIENTES DE PAGO A 31 DE DICIEMBRE	REMANENTES DE CRÉDITO
		INICIALES	MODIFICAC.					
4199 13131	RETRIBUCIONES PERSONAL ABSENTISMO ESCOL	0,00	2.583,19	0,00	0,00	0,00	0,00	2.583,19
4199 13130	RETRIBUCIONES PERSONAL PROFEA 2013	0,00	26.550,80	24.376,13	24.376,13	24.376,13	0,00	2.174,67
4199 13118	RETRIBUCIONES PERSONAL ABSENTISMO ESCOL	0,00	3.710,03	3.823,63	3.823,63	3.823,63	0,00	-113,60
4199 13112	RETRIBUCIONES PERSONAL PROGRAMA EMPLEO	0,00	587.500,97	151.216,82	151.216,82	151.216,82	0,00	436.284,15
4199 13111	RETRIBUCIONES PERSONAL PLAN PROVINCIAL E	0,00	54.387,04	32.000,58	32.000,58	32.000,58	0,00	22.386,46
3800 13100	PERSONAL TEMPORAL FERIA Y FIESTAS (TORO A	0,00	0,00	700,00	700,00	700,00	0,00	-700,00
	TOTAL CONCEPTO :	131	1.143.828,13	663.095,42	663.095,42	663.095,42	0,00	840.517,02
	TOTAL ARTICULO :	13	4.205.146,05	4.475.048,22	4.475.048,22	4.475.048,22	0,00	930.615,22
3200 150	Policia local productividad	10.854,84	0,00	10.854,84	15.095,64	15.095,64	0,00	-4.240,80
5000 150	Urbanismo productividad	18.218,28	0,00	18.218,28	18.218,28	18.218,28	0,00	0,00
5500 150	Obras y servicios productividad	5.421,96	0,00	5.421,96	9.532,84	9.532,84	0,00	-4.110,88
3000 150	Servicios sociales productividad	7.118,88	0,00	7.118,88	7.118,88	7.118,88	0,00	0,00
4100 150	AMDEL Productividad	5.687,16	0,00	5.687,16	5.687,16	5.687,16	0,00	0,00
3800 150	Fiestas y juventud productividad	6.251,52	0,00	6.251,52	6.251,52	6.251,52	0,00	0,00
2000 150	Productividad	20.266,56	0,00	20.266,56	20.800,67	20.800,67	0,00	0,00
3100 150	Admon. Financiera Productividad	14.579,40	0,00	14.579,40	14.579,40	14.579,40	0,00	-534,11
3400 150	Tesorería Productividad	14.579,40	0,00	14.579,40	14.579,40	14.579,40	0,00	0,00
	TOTAL CONCEPTO :	150	102.978,00	102.978,00	111.863,79	111.863,79	0,00	-8.885,79
3200 151	Policia local gratificaciones	14.600,86	0,00	14.600,86	12.633,94	12.633,94	0,00	1.966,92
5000 151	Urbanismo gratificaciones	2.680,86	0,00	2.680,86	2.822,16	2.822,16	0,00	-141,30
5500 151	Obras y servicios gratificaciones	14.639,09	0,00	14.639,09	20.822,69	20.822,69	0,00	-6.183,60
6300 151	Limpieza Viala Gratificaciones	300,00	0,00	300,00	0,00	0,00	0,00	300,00
2000 151	EDUCACION GRATIFICACIONES	0,00	0,00	0,00	410,85	410,85	0,00	-410,85
3000 151	Gratificaciones cultura	3.825,96	0,00	3.825,96	5.285,96	5.285,96	0,00	-1.460,00
4000 151	Deportes gratificaciones	4.390,44	0,00	4.390,44	4.628,22	4.628,22	0,00	-237,78
2000 151	Admon. Gral. Gratificaciones	20.000,00	0,00	20.000,00	12.241,76	12.241,76	0,00	7.758,24
2300 151	Infy Estadística Gratificaciones	1.195,32	0,00	1.195,32	1.195,32	1.195,32	0,00	0,00
2700 151	RREE.gratificaciones	7.500,00	0,00	7.500,00	2.488,64	2.488,64	0,00	5.011,36
3100 151	Admon. Financiera Gratificaciones	9.613,12	0,00	9.613,12	8.442,30	8.442,30	0,00	1.170,82
3400 151	Tesorería Gratificaciones	3.000,00	0,00	3.000,00	3.923,72	3.923,72	0,00	-923,72
	TOTAL CONCEPTO :	151	81.745,65	81.745,65	74.895,56	74.895,56	0,00	6.850,09

ESTADO DE LIQUIDACIÓN DEL PRESUPUESTO

II. Resumen de la clasificación económica del gasto

APLICACIÓN RESUPUESTARIA	DESCRIPCIÓN	CRÉDITOS PRESUPUESTARIOS			GASTOS COMPROMETIDOS	OBLIGACIONES RECONOCIDAS NETAS	PAGOS	OBLIGACIONES PENDIENTES DE PAGO A 31 DE DICIEMBRE	REMANENTES DE CRÉDITO
		INICIALES	MODIFICAC.	DEFINITIVOS					
TOTAL ARTÍCULO:	15	184.723,65	0,00	184.723,65	186.759,35	186.759,35	0,00	-2.035,70	
13200 16000	Policia local cuota patronal Seguridad Social	1.466.334,10	-9.000,00	1.457.334,10	1.422.075,49	1.422.075,49	0,00	35.258,61	
15000 16000	Urbanismo cuotas Seguridad Social	363.694,72	-9.000,00	354.694,72	319.892,16	319.892,16	0,00	34.302,56	
15500 16000	Obras y servicios cuota patronal seguridad social	113.915,30	-5.712,54	108.202,76	101.594,44	101.594,44	0,00	6.608,32	
16300 16000	Limpieza viaria cuota patronal seguridad social	545.668,01	0,00	545.668,01	542.178,05	542.178,05	0,00	3.489,96	
23000 16000	Servicios sociales cuota patronal seguridad social	273.195,28	5.712,54	278.907,82	228.915,06	228.915,06	0,00	49.992,76	
23099 16032	S.S. PERSONAL RIESGO EXCLUSION 2014	0,00	32.521,38	32.521,38	0,00	0,00	0,00	32.521,38	
23099 16007	SEG.SOCIAL PERSONAL PROG.FOBLACION GITAN	0,00	1.100,00	1.100,00	2.801,71	2.801,71	0,00	-1.701,71	
23099 16002	S.S.PERSONAL RIESGO EXCLUSION SOCIAL	0,00	32.727,58	32.727,58	21.350,74	21.350,74	0,00	11.376,84	
24100 16000	AMDEL cuota patronal seguridad social	71.079,65	0,00	71.079,65	71.171,64	71.171,64	0,00	-91,99	
24199 16033	SEG.SOCIAL PERSONAL PROGRAMA EMPLEO@30+	0,00	65.126,45	65.126,45	0,00	0,00	0,00	65.126,45	
24199 16004	SEG.SOCIAL PERSONAL PROFEA 2014	0,00	12.380,21	12.380,21	2.878,87	2.878,87	0,00	9.501,34	
24199 16011	SEG.SOCIAL PLAN PROVINCIAL FOMENTO EMPLE	0,00	26.787,65	26.787,65	8.067,66	8.067,66	0,00	18.719,99	
24199 16012	SEG.SOCIAL PERSONAL PROGRAMA EMPLEO JOV	0,00	180.499,03	180.499,03	29.015,90	29.015,90	0,00	151.483,13	
24199 16018	S.S.PERSONAL ABSENTISMO ESCOLAR 13/14	0,00	1.306,20	1.306,20	1.362,50	1.362,50	0,00	-56,30	
24199 16030	SEG.SOC.PERSONAL PROFEA 2013	0,00	10.864,98	10.864,98	11.923,52	11.923,52	0,00	-1.058,54	
24199 16031	S.S. PERSONAL ABSENTISMO ESCOLAR 14/15	0,00	918,81	918,81	0,00	0,00	0,00	918,81	
24199 16005	SEG.SOCIAL ANDALUCIA ORIENTA 2013.2014	0,00	26.883,90	26.883,90	20.163,24	20.163,24	0,00	6.720,66	
22000 16000	Educacion cuota patronal seg.social	89.246,47	0,00	89.246,47	83.690,65	83.690,65	0,00	5.555,82	
33000 16000	Cultura cuota patronal Seguridad Social	112.111,80	0,00	112.111,80	100.596,41	100.596,41	0,00	11.515,39	
33200 16000	Biblioteca cuota patronal seg.social	76.885,62	0,00	76.885,62	76.021,39	76.021,39	0,00	864,23	
33201 16000	Archivo cuota patronal seg.social	28.561,15	0,00	28.561,15	23.676,09	23.676,09	0,00	4.885,06	
33401 16000	U.P. cuota patronal seg.social	44.465,53	0,00	44.465,53	42.878,91	42.878,91	0,00	1.586,62	
33800 16000	Fiestas y juventud cuotas seguridad social	73.708,01	0,00	73.708,01	66.755,54	66.755,54	0,00	6.952,47	
34000 16000	Deportes cuotas seguridad social	132.975,21	0,00	132.975,21	117.036,83	117.036,83	0,00	15.938,38	
33000 16000	Turismo cuotas seguridad social	16.934,88	250,00	17.184,88	17.401,06	17.401,06	0,00	-216,18	
31200 16000	Corporacion y personal confianza seguridad social	124.634,66	0,00	124.634,66	113.938,92	113.938,92	0,00	10.695,74	
22000 16000	Admon.Gral.cuota patronal seguridad social	395.363,88	0,00	395.363,88	403.401,44	403.401,44	0,00	-8.037,56	
22300 16000	Inf y Estadistica cuota patronal seg.social	46.606,55	0,00	46.606,55	44.234,06	44.234,06	0,00	2.372,49	
27000 16000	RR.EE.cuota patronal seguridad social	31.916,86	0,00	31.916,86	27.887,84	27.887,84	0,00	4.029,02	
31000 16000	Admon. Financiera cuota patronal seguridad social	84.559,70	0,00	84.559,70	62.150,43	62.150,43	0,00	22.409,27	
32000 16000	Gestión tributaria cuota patronal seg.social	209.052,87	0,00	209.052,87	179.365,29	179.365,29	0,00	29.687,58	
33400 16000	Tesoreria cuota patronal seg.social	64.121,98	0,00	64.121,98	52.171,99	52.171,99	0,00	11.949,99	
TOTAL CONCEPTO:	160	4.365.032,23	373.366,19	4.738.398,42	4.194.597,83	4.194.597,83	0,00	543.800,59	

ESTADO DE LIQUIDACIÓN DEL PRESUPUESTO

II. Resumen de la clasificación económica del gasto

APLICACIÓN PRESUPUESTARIA	DESCRIPCIÓN	CRÉDITOS PRESUPUESTARIOS		GASTOS COMPROMETIDOS	OBLIGACIONES RECONOCIDAS NETAS	PAGOS	OBLIGACIONES PENDIENTES DE PAGO A 31 DE DICIEMBRE	REMANENTES DE CRÉDITO
		INICIALES	DEFINITIVOS					
21100 16103	Pensiones excepcionales	112.000,00	112.000,00	109.932,72	109.932,72	109.932,72	0,00	2.067,28
	TOTAL CONCEPTO :	112.000,00	112.000,00	109.932,72	109.932,72	109.932,72	0,00	2.067,28
2100 16204	Gastos convenio personal	100.000,00	102.000,00	101.334,43	101.334,43	101.334,43	0,00	665,57
2000 16200	Admon. Gral. Formación y Perfeccionamiento Personal	5.000,00	5.000,00	2.085,60	2.085,60	2.085,60	0,00	2.914,40
3100 16200	Admon. Financiera formación y perf. personal	1.000,00	1.000,00	0,00	0,00	0,00	0,00	1.000,00
	TOTAL CONCEPTO :	106.000,00	108.000,00	103.420,03	103.420,03	103.420,03	0,00	4.579,97
	TOTAL ARTÍCULO :	4.583.032,23	4.958.398,42	4.407.950,58	4.407.950,58	4.407.950,58	0,00	550.447,84
	TOTAL CAPÍTULO :	18.008.726,11	19.526.359,69	17.524.617,43	17.524.617,43	17.524.617,43	0,00	2.001.742,26

ESTADO DE LIQUIDACIÓN DEL PRESUPUESTO

II. Resumen de la clasificación económica del gasto

APLICACIÓN PRESUPUESTARIA	DESCRIPCIÓN	CRÉDITOS PRESUPUESTARIOS		GASTOS COMPROMETIDOS	OBLIGACIONES RECONOCIDAS NETAS	PAGOS	OBLIGACIONES PENDIENTES DE PAGO A 31 DE DICIEMBRE	REMANENTES DE CRÉDITO
		INICIALES	DEFINITIVOS					
2000 202	Arrendamiento Inmuebles	24.000,00	24.000,00	9.440,73	9.440,73	8.714,52	726,21	14.559,27
	TOTAL CONCEPTO :	24.000,00	24.000,00	9.440,73	9.440,73	8.714,52	726,21	14.559,27
3200 204	Arrendamiento Material Transporte Policía	300.000,00	300.000,00	283.071,88	282.942,34	282.469,40	472,94	17.057,66
	TOTAL CONCEPTO :	300.000,00	300.000,00	283.071,88	282.942,34	282.469,40	472,94	17.057,66
4100 208	Arrendamiento otro inmovilizado material	1.000,00	0,00	0,00	0,00	0,00	0,00	0,00
02000 208	Arrendamiento otro Inmovilizado Material	33.000,00	100.000,00	13.025,29	12.941,80	11.964,89	976,91	87.058,20
	TOTAL CONCEPTO :	34.000,00	100.000,00	13.025,29	12.941,80	11.964,89	976,91	87.058,20
	TOTAL ARTÍCULO :	358.000,00	424.000,00	305.537,90	305.324,87	303.148,81	2.176,06	118.675,13
7000 210	Mantenimiento instalaciones medioambientales	10.000,00	10.000,00	0,00	0,00	0,00	0,00	10.000,00
4100 210	Reparación, mto. y cons. infraestruc. deportivas	20.000,00	17.569,89	25.239,98	25.239,98	22.932,56	2.307,42	-7.670,09
	TOTAL CONCEPTO :	30.000,00	27.569,89	25.239,98	25.239,98	22.932,56	2.307,42	2.329,91
2400 21200	Rep., mto. y conservación colegios municipales	35.151,00	35.151,00	27.464,39	26.593,19	20.929,67	5.663,52	8.557,81
3400 21201	Reparación, Mto y Conservación Palacio Gobernador	3.000,00	3.000,00	1.820,84	1.820,84	1.820,84	0,00	1.179,16
3400 21202	Reparación, Mto y Conservación Teatro Juan Luis G	5.000,00	5.000,00	4.908,66	4.872,36	4.637,38	234,98	127,64
3400 21203	Reparación, Mto y Conservación Museo Cartea y Or	2.000,00	2.000,00	3.148,21	3.148,21	3.040,58	107,63	-1.148,21
4100 21200	Reparación, mto. y cons. edificios deportivos	10.000,00	15.000,00	12.323,78	12.323,78	10.729,88	1.593,90	2.676,22
2000 21200	Reparación, mantenimiento y conservación de edifice	30.000,00	30.000,00	50.030,39	49.378,20	36.530,35	12.847,85	-19.378,20
	TOTAL CONCEPTO :	85.151,00	90.151,00	99.696,27	98.136,58	77.688,70	20.447,88	-7.985,58
3200 21300	Reparaciones y material diverso	4.000,00	4.000,00	2.230,72	2.230,72	2.230,72	0,00	1.769,28
3100 21305	Mantenimiento alarma dpto. servicios sociales	800,00	800,00	0,00	0,00	0,00	0,00	800,00
3100 21303	Equipamiento centro serv. sociales	2.640,00	2.640,00	867,63	867,63	730,63	137,00	1.772,37
3100 21304	Mantenimiento vedas. alquiler 3° edad	1.760,00	1.760,00	1.558,81	1.558,81	1.426,19	132,62	201,19
2400 21300	Mantenimiento maquinaria educación	1.400,00	1.400,00	45,10	45,10	45,10	0,00	1.354,90
4100 21300	Reparación, Mant.y Conservación Maquinaria Deportes	3.600,00	0,00	1.928,35	1.928,35	0,00	1.928,35	-1.928,35
	TOTAL CONCEPTO :	14.200,00	10.600,00	6.630,61	6.630,61	4.432,64	2.197,97	3.969,39
3400 214	Material transporte Protección Civil	17.900,00	17.900,00	16.800,00	16.625,00	16.625,00	0,00	1.275,00
5300 214	Elementos de transporte	71.975,00	71.975,00	34.311,38	34.311,38	34.311,38	0,00	37.663,62
3400 214	Reparación, mto. y cons. vehiculos	993,00	993,00	594,01	594,01	594,01	0,00	398,99
4100 214	Reparación, mto. y cons. vehiculos deporte	400,00	400,00	127,91	127,91	127,91	0,00	272,09

ESTADO DE LIQUIDACIÓN DEL PRESUPUESTO

II. Resumen de la clasificación económica del gasto

APLICACIÓN PRESUPUESTARIA	DESCRIPCIÓN	CRÉDITOS PRESUPUESTARIOS		GASTOS COMPROMETIDOS	OBLIGACIONES RECONOCIDAS NETAS	PAGOS	OBLIGACIONES PENDIENTES DE PAGO A 31 DE DICIEMBRE	REMANENTES DE CRÉDITO
		INICIALES	DEFINITIVOS					
TOTAL CONCEPTO :	214	91.268,00	91.268,00	51.833,30	51.658,30	51.658,30	0,00	39.609,70
3200 215	Rep.,mant y conservación mobiliario bibliotecas	1.000,00	1.000,00	0,00	0,00	0,00	0,00	1.000,00
3201 215	Reparación y mantenimiento mobiliario archivo	480,00	480,00	0,00	0,00	0,00	0,00	480,00
3401 215	Rep.,mantenimiento y conserv.mobiliario U.P.	2.820,00	2.820,00	933,98	933,98	0,00	933,98	1.886,02
TOTAL CONCEPTO :	215	4.300,00	4.300,00	933,98	933,98	0,00	933,98	3.366,02
2000 21601	Mtmo.cons.Software y servicios internet	30.000,00	30.000,00	34.800,07	32.764,72	31.210,97	1.553,75	-2.764,72
2000 21602	Mtmo.Hardware y equipos informaticos	18.000,00	18.000,00	6.462,31	6.462,31	6.462,31	0,00	11.537,69
2000 21603	Mtmo.infraestructuras redes y telecomunicaciones	36.000,00	36.000,00	28.799,21	8.326,01	8.326,01	0,00	27.673,99
TOTAL CONCEPTO :	216	84.000,00	84.000,00	70.061,59	47.553,04	45.999,29	1.553,75	36.446,96
3400 219	Repa., mto. y cons. otro inmovilizado material	300,00	300,00	0,00	0,00	0,00	0,00	300,00
TOTAL CONCEPTO :	219	300,00	300,00	0,00	0,00	0,00	0,00	300,00
TOTAL ARTÍCULO :	21	309.219,00	308.188,89	254.395,73	230.152,49	202.711,49	27.441,00	78.036,40
3200 22000	Material de Oficina administracion atestados	2.000,00	2.000,00	1.997,89	1.997,89	597,62	1.400,27	2,11
6300 22003	Materiales	15.617,00	15.617,00	13.219,20	13.219,20	13.219,20	0,00	2.397,80
3100 22001	Suministro Publicaciones Centro DIA	2.112,00	2.112,00	2.004,72	2.004,72	2.004,72	0,00	107,28
2400 22000	Materiales Plan de Choque	10.000,00	10.000,00	11.465,49	11.465,49	11.465,49	0,00	-1.465,49
3200 22001	Suministro bibliotecas municipales	7.000,00	7.000,00	6.922,08	6.922,08	4.386,24	2.535,84	77,92
3200 22000	Suministro otro material no inventariable	600,00	600,00	0,00	0,00	0,00	0,00	600,00
3201 22003	Suministro otro material no inventariable archivo	600,00	600,00	0,00	0,00	0,00	0,00	600,00
3400 22001	Suministro de Publicaciones	2.000,00	2.000,00	580,33	580,33	580,33	0,00	1.419,67
3401 22000	Suministro material no inventariable U. Popular	3.760,00	3.760,00	1.607,56	1.607,56	1.366,51	241,05	2.152,44
4100 22000	Suministro otro material no inventariable Deportes	300,00	300,00	0,00	0,00	0,00	0,00	300,00
3200 22001	Suministro publicaciones turismo	4.000,00	4.000,00	0,00	0,00	0,00	0,00	3.700,00
2000 22003	Suministro otro material no inventariable	5.000,00	5.000,00	1.396,94	1.396,94	1.396,94	0,00	3.603,06
2000 22001	Suministro Publicaciones	5.000,00	5.000,00	644,58	644,58	644,58	0,00	4.355,42
2000 22000	Suministro Oficina no inventariable	50.000,00	50.000,00	14.512,69	14.512,69	12.597,48	1.657,21	35.745,31
2000 22002	Suministro Informático no inventariable	20.000,00	20.000,00	19.368,13	19.138,23	19.138,23	0,00	861,77
TOTAL CONCEPTO :	220	127.989,00	127.689,00	73.719,61	73.231,71	67.397,34	5.834,37	54.457,29
3200 22199	Material defensa policia local	4.000,00	4.000,00	3.584,02	3.584,02	3.584,02	0,00	415,98
3200 22104	Vestuario y material complementario	50.000,00	50.000,00	22.336,26	22.336,26	2.174,37	20.161,89	27.663,74

ESTADO DE LIQUIDACIÓN DEL PRESUPUESTO

II. Resumen de la clasificación económica del gasto

APLICACIÓN PRESUPUESTARIA	DESCRIPCIÓN	CRÉDITOS PRESUPUESTARIOS		GASTOS COMPROMETIDOS	OBLIGACIONES RECONOCIDAS NETAS	PAGOS	OBLIGACIONES PENDIENTES DE PAGO A 31 DE DICIEMBRE	REMANENTES DE CRÉDITO
		INICIALES	MODIFICAC. DEFINITIVOS					
3400 22199	Suministro material diverso protección civil	8.000,00	0,00	1.267,39	1.267,39	1.057,73	209,66	6.732,61
3400 22104	Uniformes Protección Civil	3.500,00	0,00	3.371,27	3.371,26	3.371,26	0,00	128,74
6100 22101	Suministro de agua	200.000,00	0,00	16.554,67	16.554,67	16.554,67	0,00	183.445,33
6300 22104	Uniformidad personal Limpieza Varia	12.000,00	0,00	7.130,57	7.130,57	7.130,57	0,00	4.869,43
6500 22100	Suministro energía eléctrica	1.360.000,00	0,00	1.075.127,12	1.075.127,12	881.956,80	193.170,32	284.872,88
3300 22199	Suministros varios residencias	23.142,40	0,00	18.629,26	15.301,76	12.550,57	2.751,19	7.840,64
4100 22104	VESTUARIO PLANES DE EMPLEO	0,00	0,00	7.043,37	6.895,75	0,00	6.895,75	-6.895,75
2400 22104	Uniformes personal limpieza	3.500,00	-3.000,00	2.366,92	2.366,92	0,00	2.366,92	-1.866,92
2400 22110	Productos de limpieza	26.000,00	0,00	27.228,34	25.575,69	17.536,24	8.039,45	424,31
3400 22110	Suministro material limpieza edificios e infr.	1.500,00	0,00	56,09	56,09	56,09	0,00	1.443,91
3400 22199	Suministro otro material no inventariable	100,00	0,00	113,74	113,74	113,74	0,00	-13,74
4100 22102	Suministro gas instalaciones deportivas	7.500,00	0,00	11.189,75	11.189,75	9.274,05	1.915,70	-3.689,75
4100 22105	Uniformes personal deportes	1.000,00	0,00	990,39	990,39	0,00	990,39	-990,39
4100 22110	Suministro material limpieza inst. Deportivas	1.500,00	0,00	2.927,86	2.927,86	1.871,42	1.056,44	-1.427,86
2000 22104	Uniformes Personal Admon.General	500,00	0,00	0,00	0,00	0,00	0,00	500,00
2000 22103	Suministro combustible vehiculos municipales	80.000,00	0,00	93.014,34	93.014,34	87.093,18	5.921,16	-13.014,34
	TOTAL CONCEPTO :	1.782.242,40	-4.000,00	1.292.931,36	1.287.803,58	1.044.324,71	243.478,87	490.438,82
3200 22299	Comunicaciones	50.000,00	0,00	7.649,14	7.649,14	4.531,26	3.117,88	42.350,86
3200 22201	Comunicaciones postales biblioteca	500,00	0,00	0,00	0,00	0,00	0,00	500,00
3400 22201	Comunicaciones postales	200,00	0,00	0,00	0,00	0,00	0,00	200,00
2000 22201	Comunicaciones Postales	18.000,00	0,00	16.612,17	16.612,17	15.257,10	1.355,07	1.387,83
2000 22200	Comunicaciones Telefónicas	140.000,00	0,00	141.690,96	141.690,96	126.412,50	15.278,46	-1.690,96
	TOTAL CONCEPTO :	208.700,00	0,00	165.952,27	165.952,27	146.200,86	19.751,41	42.747,73
3300 223	Atención a la discapacidad	13.000,00	-5.000,00	229,15	229,15	124,15	105,00	7.770,85
2400 223	Gastos transportes colegios públicos	18.725,00	0,00	18.725,00	11.610,50	7.694,50	3.916,00	7.114,50
3400 223	Gastos de transporte	600,00	8.712,00	8.863,14	8.863,14	8.863,14	0,00	448,86
4100 223	Gastos transportes deportistas	60.000,00	0,00	67.087,08	67.087,08	58.861,00	8.226,08	-7.087,08
2000 223	Gastos de Transportes	1.500,00	0,00	340,27	340,27	340,27	0,00	1.159,73
	TOTAL CONCEPTO :	93.825,00	3.712,00	95.244,64	88.130,14	75.883,06	12.247,08	9.406,86
3400 224	Seguros protección civil	4.600,00	0,00	2.062,55	2.062,55	2.062,55	0,00	2.537,45
2000 224	Primas de Seguros	80.000,00	0,00	131.178,16	78.070,30	77.681,42	388,88	1.929,70
	TOTAL CONCEPTO :	84.600,00	0,00	133.240,71	80.132,85	79.743,97	388,88	4.467,15

ESTADO DE LIQUIDACIÓN DEL PRESUPUESTO

II. Resumen de la clasificación económica del gasto

APLICACIÓN ESUPUESTARIA	DESCRIPCIÓN	CRÉDITOS PRESUPUESTARIOS		GASTOS COMPROMETIDOS	OBLIGACIONES RECONOCIDAS NETAS	PAGOS	OBLIGACIONES PENDIENTES DE PAGO A 31 DE DICIEMBRE	REMANENTES DE CRÉDITO
		INICIALES	MODIFICAC. DEFINITIVOS					
22000 22509	Tributos y Sanciones	10.000,00	10.000,00	22.368,88	22.368,88	14.910,98	7.457,90	-12.368,88
	TOTAL CONCEPTO :	10.000,00	10.000,00	22.368,88	22.368,88	14.910,98	7.457,90	-12.368,88
3200 22611	Gastos diversos disciplina urbanística	2.000,00	2.000,00	0,00	0,00	0,00	0,00	2.000,00
3200 22610	Gastos diversos educacion vial	3.000,00	3.000,00	1.183,67	1.183,67	1.183,67	0,00	1.816,33
3400 22606	Cursos y conferencias proteccion civil	1.000,00	1.000,00	0,00	0,00	0,00	0,00	1.000,00
6200 22699	Canon tratamiento RSU	52.400,00	52.400,00	13.325,76	13.325,76	11.370,60	1.955,16	39.074,24
3100 22610	Programa Transformación Social ZN	20.000,00	20.000,00	0,00	0,00	0,00	0,00	20.000,00
3100 22608	Programa actividades Tercera Edad	2.640,00	2.640,00	16.825,12	16.825,12	13.025,85	3.799,27	-14.185,12
3100 22619	Programa de Actividades SS.SS.	5.280,00	5.280,00	6.416,00	6.416,00	6.416,00	0,00	-1.136,00
3100 22626	Programa activ.con menores	6.160,00	6.160,00	3.245,00	3.245,00	3.245,00	0,00	2.915,00
3100 22699	Programas atencion con poblacion inmigrante	9.893,00	9.893,00	593,27	593,27	0,00	593,27	9.299,73
3200 22610	Programa de Actividades contra la Droga	8.800,00	8.800,00	720,65	720,65	720,65	0,00	8.079,35
3300 22608	Gastos vvddas mpales en alquiler para 3ª edad	19.137,83	19.137,83	19.137,83	18.800,52	15.667,10	3.133,42	337,31
4100 22610	Gastos diversos Fomento del Empleo	5.400,00	45.400,00	39.159,65	39.159,65	133,73	39.159,65	6.240,35
4100 22611	Programa Club del Trabajo	2.300,00	42.300,00	39.216,55	39.216,54	0,00	39.082,81	3.083,46
4100 22614	Gastos diversos programas subvencionados	3.800,00	3.800,00	4.659,13	4.659,13	259,20	4.399,93	-859,13
4100 22613	Gastos diversos talleres de empleo	3.700,00	3.700,00	4.612,16	4.612,16	4.612,16	0,00	-912,16
4199 22611	GASTOS DIVERSOS PLAN PROVINCIAL FOMENTO	0,00	12.280,07	3.338,69	3.338,69	2.537,74	800,95	8.941,38
4199 22618	GASTOS DIVERSOS PROG.ABSENTISMO ESCOLAR	0,00	29,77	29,77	29,77	29,77	0,00	0,00
4199 22630	GASTOS DIVERSOS PROG.ABSENTISMO ESCOLAR	0,00	24.677,02	15.673,50	15.673,50	15.673,50	0,00	9.003,52
4199 22631	COSTES MATERIALES PROFEA 2013	0,00	498,00	200,00	200,00	0,00	200,00	298,00
4199 22632	GASTOS DIVERSOS ABSENTISMO ESCOLAR 14/15	0,00	18.097,05	2.187,87	2.187,87	1.779,13	408,74	15.909,18
4199 22605	COSTE MATERIALES PROFEA 2014	0,00	11.892,39	1.462,82	1.462,82	1.462,82	0,00	10.429,57
1300 22606	GASTOS DIVERSOS PROG.ANDALUCIA ORIENTA 2	5.000,00	5.000,00	1.452,00	1.452,00	1.452,00	0,00	3.548,00
31300 22699	Talleres, jornadas y programas de salud	1.000,00	1.000,00	998,10	998,10	998,10	0,00	1,90
32400 22699	Programa actividades sanitarias	3.000,00	3.000,00	0,00	0,00	0,00	0,00	3.000,00
3200 22609	Programa actividades educativas	10.000,00	10.000,00	8.074,53	8.074,53	5.996,06	2.078,47	1.925,47
3400 22610	Exposiciones	700,00	700,00	0,00	0,00	0,00	0,00	700,00
3400 22614	Programas Culturales en Barriadas	12.000,00	9.000,00	7.024,99	7.024,99	5.590,00	1.434,99	1.975,01
3400 22615	Cursos de Verano	1.000,00	1.000,00	1.055,81	1.055,81	1.055,81	0,00	-55,81
3400 22618	Actividades museo impal. San Roque	3.000,00	1.000,00	1.796,85	1.796,85	0,00	1.796,85	-796,85
3400 22616	Semana internacional del cortometraje	6.000,00	6.000,00	8.318,67	8.318,67	8.318,67	0,00	-2.318,67
3400 22613	Programas culturales	34.200,00	34.200,00	34.111,00	34.111,00	31.268,06	2.842,94	89,00
3401 22609	Programas actuacion municipal U. P.	3.000,00	3.000,00	1.615,81	1.615,81	905,81	710,00	1.384,19
3800 22614	Programa actividades juveniles	35.200,00	35.200,00	28.551,76	28.551,76	28.501,76	50,00	6.648,24

ESTADO DE LIQUIDACIÓN DEL PRESUPUESTO

I. Resumen de la clasificación económica del gasto

APLICACIÓN ESUPUESTARIA	DESCRIPCIÓN	CRÉDITOS PRESUPUESTARIOS		GASTOS COMPROMETIDOS	OBLIGACIONES RECONOCIDAS NETAS	PAGOS	OBLIGACIONES PENDIENTES DE PAGO A 31 DE DICIEMBRE	REMANENTES DE CRÉDITO
		INICIALES	MODIFICAC. DEFINITIVOS					
33800 22610	Festejos populares	246.400,00	0,00	263.159,54	263.159,54	256.539,42	6.620,12	-16.759,54
4100 22614	Ayudas a Organización de Actividades	1.000,00	0,00	403,58	403,58	403,58	0,00	596,42
4100 22613	Plan de Formación Deportiva en Edad Adulta	1.000,00	0,00	0,00	0,00	0,00	0,00	1.000,00
4100 22611	Programa ayudas actividades en Centros Escolares	4.000,00	0,00	2.155,76	2.155,76	2.155,76	0,00	1.844,24
4100 22615	GASTOS DIVERSOS PLAN VIDA ACTIVA Y DEFOR	0,00	4.429,00	4.421,59	4.421,59	4.421,59	0,00	7,41
4100 22610	Gala deportista sanroqueño	2.000,00	-681,89	1.171,99	1.171,99	1.171,99	0,00	146,12
4100 22609	Juegos deportivos municipales	1.800,00	0,00	300,00	300,00	300,00	0,00	1.500,00
4100 22612	Juegos deportivos escolares	3.600,00	0,00	2.659,14	2.659,14	2.659,14	0,00	940,86
3200 22602	Publicidad y propaganda turismo	4.000,00	0,00	1.714,47	1.714,47	807,07	907,40	2.285,53
3200 22609	Programas turísticos FITUR	4.000,00	-4.000,00	2.023,40	2.023,40	2.023,40	0,00	-2.023,40
41200 22601	Gastos Protocolarios	5.000,00	0,00	5.266,71	5.266,71	4.826,71	440,00	-266,71
42000 22603	Publicacion en diarios oficiales	2.000,00	0,00	19.694,29	19.694,29	19.694,29	0,00	-17.694,29
42000 22699	Gastos Actividades Diversas	500,00	0,00	865,68	865,68	865,68	0,00	-365,68
42000 22606	Reuniones y Conferencias	500,00	0,00	0,00	0,00	0,00	0,00	500,00
42000 22604	Gastos jurídicos	7.000,00	0,00	36.866,14	36.866,14	36.411,63	454,51	-29.866,14
TOTAL CONCEPTO :	226	542.410,83	142.221,41	605.689,25	605.351,93	494.483,45	110.868,48	79.280,31
3200 22706	Contratación asesoría jurídica Policía Local	5.000,00	0,00	435,91	435,91	435,91	0,00	4.564,09
3200 22799	Contratación Señalización	35.000,00	0,00	29.069,57	29.069,57	3.796,44	25.273,13	5.930,43
5100 22706	ESTUDIOS Y TRABAJOS TECNICOS (CONVENIO GL	0,00	60.500,00	55.297,00	0,00	0,00	0,00	60.500,00
5200 22706	ESTUDIOS Y TRABAJOS TECNICOS VIVIENDA	0,00	38.900,00	38.900,00	0,00	0,00	0,00	38.900,00
6300 22700	Servicio RSU y limpieza viaria y de playas	62.000,00	0,00	221.316,32	221.316,32	221.316,32	0,00	-159.316,32
7000 22706	Estudios y trabajos tecnicos EMGREAL	20.000,00	0,00	0,00	0,00	0,00	0,00	20.000,00
3100 22711	Gestion unidad estancia diurna	93.305,69	0,00	94.300,29	94.300,29	77.916,22	16.384,07	-994,60
3100 22714	Guarderia y mantenimiento centro DIA	55.525,23	0,00	50.759,32	47.380,63	43.131,36	4.249,27	8.144,60
3100 22710	Gestion ayuda a domicilio personas dependientes	804.181,96	29.210,86	833.392,82	548.340,52	457.115,57	91.224,95	285.052,30
3300 22799	Gestion residencia municipal de ancianos	790.439,60	0,00	790.439,60	771.118,92	642.599,10	128.519,82	19.320,68
4100 22706	Estudios y trabajos técnicos acción Experimental	7.000,00	0,00	0,00	0,00	0,00	0,00	7.000,00
11300 22712	Retirada animales/desinsectacion/destratizacion	41.000,00	0,00	33.851,78	26.322,89	24.072,29	2.250,60	14.677,11
11300 22706	Prevencion riesgos laborales	40.750,00	0,00	40.748,88	40.748,88	40.748,88	0,00	1,12
3201 22706	Digitalización archivo	6.000,00	-6.000,00	0,00	0,00	0,00	0,00	0,00
3400 22799	Restauración archivo y patrimonio histórico	15.000,00	0,00	14.587,64	14.587,64	14.587,64	0,00	412,36
3401 22707	Servicio monitores culturales	208.000,00	-46.122,02	168.171,42	168.171,42	122.480,71	45.690,71	-6.293,44
3401 22713	Escuela Municipal de Música	16.920,00	-1.600,00	17.371,68	17.371,68	13.495,68	3.875,00	-2.050,68
3800 22710	Montaje e instalaciones y alumbrado	200.000,00	0,00	189.726,77	188.494,94	163.882,64	24.612,30	11.505,06
4100 22700	Limpieza y mantenimiento instalaciones deportivas	187.400,00	15.600,00	187.337,04	187.337,04	171.725,62	15.611,42	15.662,96

ESTADO DE LIQUIDACIÓN DEL PRESUPUESTO

II. Resumen de la clasificación económica del gasto

APLICACIÓN PRESUPUESTARIA	DESCRIPCIÓN	CRÉDITOS PRESUPUESTARIOS		GASTOS COMPROMETIDOS	OBLIGACIONES RECONOCIDAS NETAS	PAGOS	OBLIGACIONES PENDIENTES DE PAGO A 31 DE DICIEMBRE	REMANENTES DE CRÉDITO
		INICIALES	MODIFICAC. DEFINITIVOS					
4100 22799	Servicio gestión piscina municipal	40.000,00	0,00	40.000,00	39.999,96	36.666,63	3.333,33	0,04
4100 22709	Suministro material deportivo	7.000,00	0,00	7.000,00	5.773,71	5.518,09	255,62	1.226,29
4100 22710	Servicio de Transporte Interurbano	130.000,00	50.422,02	180.422,02	169.808,96	148.582,84	21.226,12	10.613,06
9200 22706	Estudios y Trabajos técnicos	80.000,00	0,00	80.000,00	101.488,52	24.302,62	1.706,10	53.991,28
9320 22708	Servicio recaudación	800.000,00	-50.232,98	749.767,02	749.767,02	749.767,02	0,00	0,00
	TOTAL CONCEPTO :	3.644.522,48	90.677,88	3.735.200,36	3.346.354,02	2.962.141,58	384.212,44	388.846,34
9200 228	Cuotas Comunidades	3.500,00	0,00	3.500,00	4.839,49	3.919,31	920,18	-1.339,49
	TOTAL CONCEPTO :	3.500,00	0,00	3.500,00	4.839,49	3.919,31	920,18	-1.339,49
	TOTAL ARTÍCULO :	6.497.789,71	232.311,29	6.730.101,00	5.674.164,87	4.889.005,26	785.159,61	1.055.936,13
91200 23000	Dietas Corporación	1.000,00	0,00	1.000,00	0,00	0,00	0,00	1.000,00
92000 23020	Dietas Personal	3.500,00	0,00	3.500,00	641,07	641,07	0,00	2.858,93
	TOTAL CONCEPTO :	4.500,00	0,00	4.500,00	641,07	641,07	0,00	3.858,93
91200 23100	Locomoción Corporación	2.500,00	0,00	2.500,00	0,00	0,00	0,00	2.500,00
92000 23120	Locomoción Personal	28.500,00	0,00	28.500,00	24.155,50	24.005,80	149,70	4.344,50
	TOTAL CONCEPTO :	31.000,00	0,00	31.000,00	24.155,50	24.005,80	149,70	6.844,50
92000 233	Indemnizaciones y ejecución de sentencias	95.000,00	0,00	95.000,00	6.673,35	5.623,35	1.050,00	88.326,65
	TOTAL CONCEPTO :	95.000,00	0,00	95.000,00	6.673,35	5.623,35	1.050,00	88.326,65
	TOTAL ARTÍCULO :	130.500,00	0,00	130.500,00	31.469,92	30.270,22	1.199,70	99.030,08
93100 260	Gastos atención centro mpal. informacion mujer	15.225,91	0,00	15.225,91	6.833,76	3.823,56	1.655,00	9.747,35
	TOTAL CONCEPTO :	15.225,91	0,00	15.225,91	5.478,56	3.823,56	1.655,00	9.747,35
93100 261	Gestión ayuda a domicilio no dependientes	111.300,00	0,00	111.300,00	123.128,93	102.571,98	20.556,95	-11.828,93
	TOTAL CONCEPTO :	111.300,00	0,00	111.300,00	123.128,93	102.571,98	20.556,95	-11.828,93
	TOTAL ARTÍCULO :	126.525,91	0,00	126.525,91	128.607,49	106.395,54	22.211,95	-2.081,58
92900 270	Fondo de Contingencia	194.932,46	-80.000,00	114.932,46	0,00	0,00	0,00	114.932,46

ESTADO DE LIQUIDACIÓN DEL PRESUPUESTO

U. Resumen de la clasificación económica del gasto

APLICACIÓN ESUPUESTARIA	DESCRIPCIÓN	CRÉDITOS PRESUPUESTARIOS		GASTOS COMPROMETIDOS	OBLIGACIONES RECONOCIDAS NETAS	PAGOS	OBLIGACIONES PENDIENTES DE PAGO A 31 DE DICIEMBRE	REMANENTES DE CRÉDITO
		INICIALES	MODIFICAC. DEFINITIVOS					
	TOTAL CONCEPTO : 270	194.932,46	-80.000,00	0,00	0,00	0,00	0,00	114.932,46
	TOTAL ARTÍCULO : 27	194.932,46	-80.000,00	0,00	0,00	0,00	0,00	114.932,46
	TOTAL CAPÍTULO : 2	7.616.967,08	217.281,18	6.950.539,98	6.369.719,64	5.531.531,32	838.188,32	1.464.528,62

ESTADO DE LIQUIDACIÓN DEL PRESUPUESTO

I. Resumen de la clasificación económica del gasto

APLICACIÓN ESPUESTARIA	DESCRIPCIÓN	CRÉDITOS PRESUPUESTARIOS		GASTOS COMPROMETIDOS	OBLIGACIONES RECONOCIDAS NETAS	PAGOS	OBLIGACIONES PENDIENTES DE PAGO A 31 DE DICIEMBRE	REMANENTES DE CRÉDITO
		INICIALES	DEFINITIVOS					
01100 310	Intereses	2.200.000,00	2.200.000,00	2.182.445,05	2.182.445,05	2.182.445,05	0,00	17.554,95
	TOTAL CONCEPTO :	2.200.000,00	2.200.000,00	2.182.445,05	2.182.445,05	2.182.445,05	0,00	17.554,95
01100 311	Gastos Financieros	30.000,00	30.000,00	21.000,75	21.000,75	21.000,75	0,00	8.999,25
	TOTAL CONCEPTO :	30.000,00	30.000,00	21.000,75	21.000,75	21.000,75	0,00	8.999,25
	TOTAL ARTÍCULO :	2.230.000,00	2.230.000,00	2.203.445,80	2.203.445,80	2.203.445,80	0,00	26.554,20
01100 35200	Intereses de demora	10.000,00	10.000,00	126.245,39	126.245,39	126.071,32	174,07	-116.245,39
01100 35201	Intereses de Demora capítulo 2	150.000,00	1.150.000,00	513.489,97	513.489,97	513.489,97	0,00	636.510,03
01100 35202	Intereses de Demora capítulo 6	194.061,89	194.061,89	393.288,13	393.288,13	393.288,13	0,00	-199.226,24
	TOTAL CONCEPTO :	354.061,89	1.354.061,89	1.033.023,49	1.033.023,49	1.032.849,42	174,07	321.038,40
01100 353	Operaciones de intercambio financiero	120.000,00	120.000,00	445.168,74	445.168,74	445.168,74	0,00	-325.168,74
	TOTAL CONCEPTO :	120.000,00	120.000,00	445.168,74	445.168,74	445.168,74	0,00	-325.168,74
	TOTAL ARTÍCULO :	474.061,89	1.474.061,89	1.478.192,23	1.478.192,23	1.478.018,16	174,07	-4.130,34
	TOTAL CAPÍTULO :	2.704.061,89	3.704.061,89	3.681.638,03	3.681.638,03	3.681.463,96	174,07	22.423,86

ESTADO DE LIQUIDACIÓN DEL PRESUPUESTO

II. Resumen de la clasificación económica del gasto

APLICACIÓN PRESUPUESTARIA	DESCRIPCIÓN	CRÉDITOS PRESUPUESTARIOS		GASTOS COMPROMETIDOS	OBLIGACIONES RECONOCIDAS NETAS	PAGOS	OBLIGACIONES PENDIENTES DE PAGO A 31 DE DICIEMBRE	REMANENTES DE CRÉDITO
		INICIALES	MODIFICAC. DEFINITIVOS					
17000 449	Transferencias EMGREAL	1.000,00	0,00	0,00	0,00	0,00	0,00	1.000,00
17100 449	Transferencias AMANECER	699.626,49	-71.800,00	529.500,00	529.500,00	529.500,00	0,00	98.326,49
17200 449	Transferencias EMADESA	4.224.309,14	0,00	4.166.700,00	4.166.700,00	4.166.700,00	0,00	57.609,14
19100 449	Transferencias E.M.MULTIMEDIA	1.035.700,00	0,00	1.035.700,00	1.035.700,00	1.035.700,00	0,00	0,00
	TOTAL CONCEPTO :	5.960.635,63	-71.800,00	5.731.900,00	5.731.900,00	5.731.900,00	0,00	156.935,63
	TOTAL ARTÍCULO :	5.960.635,63	-71.800,00	5.731.900,00	5.731.900,00	5.731.900,00	0,00	156.935,63
14300 46300	Transferenc.Macomunidad de Municipios C.Gibraltar	85.000,00	232,98	85.232,98	85.232,98	85.232,98	0,00	0,00
	TOTAL CONCEPTO :	85.000,00	232,98	85.232,98	85.232,98	85.232,98	0,00	0,00
13500 467	Consortio Contra Incendios	955.000,00	71.800,00	1.026.800,00	1.026.252,00	1.025.252,00	0,00	1.548,00
14100 467	Consortio transporte	37.694,00	0,00	37.694,00	37.694,00	37.694,00	0,00	0,00
	TOTAL CONCEPTO :	992.694,00	71.800,00	1.064.494,00	1.062.946,00	1.062.946,00	0,00	1.548,00
	TOTAL ARTÍCULO :	1.077.694,00	72.032,98	1.148.178,98	1.148.178,98	1.148.178,98	0,00	1.548,00
14100 48001	Subvención Asociaciones Deportivas actv.deportivas	30.000,00	-5.000,00	24.813,90	24.813,90	19.056,15	5.757,75	186,10
14100 48002	Subvención Asoc.Deport.escuelas deportivas	90.000,00	0,00	89.995,53	89.995,53	29.998,47	59.997,06	4,47
	TOTAL CONCEPTO :	120.000,00	-5.000,00	114.809,43	114.809,43	49.054,62	65.754,81	190,57
12400 48101	Subvencion adquisición libros escolares de texto	22.000,00	0,00	9.942,80	9.942,80	9.782,80	160,00	12.057,20
	TOTAL CONCEPTO :	22.000,00	0,00	9.942,80	9.942,80	9.782,80	160,00	12.057,20
13400 48900	Agrupación Local Protección Civil PEM	142.000,00	0,00	141.000,00	141.000,00	129.500,00	11.500,00	1.000,00
13400 48903	Protección Civil Playas	150.000,00	0,00	147.400,00	147.400,00	147.400,00	0,00	2.600,00
13200 48900	Ayudas Económicas de atención social	140.000,00	0,00	135.710,97	135.710,97	134.684,05	1.026,92	4.289,03
13200 48901	Programa ayudas económicas familiares	40.000,00	5.000,00	48.665,86	48.665,86	48.665,86	0,00	-3.665,86
13299 48910	PROG. EXTRAORDINARIO SUMINISTROS MÍNIMO	0,00	19.500,00	19.423,80	19.423,80	19.423,80	0,00	76,20
13300 48905	Convenio CARTAS SAN ROQUE (Navidad)	10.000,00	0,00	10.000,00	10.000,00	10.000,00	0,00	0,00
13300 48904	Convenio Comunidad Terapéutica MONTENEGRAL	1.200,00	0,00	0,00	0,00	0,00	0,00	1.200,00
14100 48907	Ayudas transportes personal Programas Municipales	1,00	0,00	0,00	0,00	0,00	0,00	1,00
14100 48906	Becas personal en prácticas	4.000,00	0,00	4.000,00	4.000,00	4.000,00	0,00	0,00
14199 48906	BECAS FORMATIVAS PLAN EMPLEO (CRECE)	0,00	79.200,00	79.200,00	79.200,00	38.913,05	10.037,82	4.000,00
13400 48938	TRANSFERENCIAS CORRIENTES UCJA	0,00	6.000,00	6.000,00	6.000,00	6.000,00	0,00	30.249,13
13401 48911	Federación Española de UP.-(FEUP)	800,00	0,00	800,00	800,00	0,00	0,00	800,00

ESTADO DE LIQUIDACIÓN DEL PRESUPUESTO

II. Resumen de la clasificación económica del gasto

APLICACIÓN SUPUESTARIA	DESCRIPCIÓN	CRÉDITOS PRESUPUESTARIOS		GASTOS COMPROMETIDOS	OBLIGACIONES RECONOCIDAS NETAS	PAGOS	OBLIGACIONES PENDIENTES DE PAGO A 31 DE DICIEMBRE	REMANENTES DE CRÉDITO
		INICIALES	MODIFICAC. DEFINITIVOS					
2400 48925	Subvenciones grupos políticos	154.800,00	137.800,00	137.800,00	137.800,00	0,00	137.800,00	0,00
2400 48934	Subvencion APERSOCC	1.200,00	1.200,00	1.200,00	1.200,00	1.200,00	0,00	0,00
2400 48923	Convenio Asociac.familiares enfermos alzheimer	1.200,00	1.200,00	1.200,00	1.200,00	1.200,00	0,00	0,00
2400 48928	Convenio Junta Local Hermandades y Cofradías	36.000,00	36.000,00	36.000,00	36.000,00	36.000,00	0,00	0,00
2400 48929	Convenio MELAMPO	1.200,00	1.200,00	1.200,00	1.200,00	1.200,00	0,00	0,00
2400 48930	Convenio Fundación Santa María Polo (hipoterapia)	1.200,00	1.200,00	1.200,00	1.200,00	1.200,00	0,00	0,00
2400 48932	Subvenciones Hermandades Barriadas	12.000,00	12.000,00	10.726,00	10.726,00	10.726,00	0,00	0,00
2400 48913	Convenio Coordinadora Alternativa	1.200,00	1.200,00	1.200,00	1.200,00	1.200,00	0,00	1.274,00
2400 48935	Subvención Asociación Padres AMANECER	1.200,00	1.200,00	1.200,00	1.200,00	1.200,00	0,00	0,00
2400 48936	Subvención Asociación Cáncion Ligera	2.000,00	2.000,00	2.000,00	2.000,00	2.000,00	0,00	0,00
2400 48937	Subvención Asociación Flamenca Cuadriero	1.200,00	1.200,00	1.200,00	1.200,00	1.200,00	0,00	0,00
2400 48931	Subvenciones y proyectos	20.000,00	20.000,00	19.076,00	19.076,00	19.076,00	0,00	0,00
2400 48921	Convenio Asociación drogodependencia El Arca	1.200,00	1.200,00	0,00	0,00	0,00	0,00	924,00
2400 48920	Convenio TRASDOCAR	1.200,00	1.200,00	1.200,00	1.200,00	1.200,00	0,00	1.200,00
2400 48915	Convenio Asociación niños Ucranía	1.200,00	1.200,00	0,00	0,00	0,00	0,00	0,00
2400 48912	Convenio club de golf La Cañada	5.000,00	5.000,00	0,00	0,00	0,00	0,00	1.200,00
2400 48918	Convenio APRON	1.200,00	1.200,00	1.200,00	1.200,00	1.200,00	0,00	5.000,00
	TOTAL CONCEPTO :	731.001,00	823.701,00	773.553,50	773.553,50	613.188,76	160.364,74	50.147,50
	TOTAL ARTÍCULO :	873.001,00	960.701,00	898.305,73	898.305,73	672.026,18	226.279,55	62.395,27
	TOTAL CAPÍTULO :	7.911.330,63	7.999.263,61	7.778.384,71	7.778.384,71	7.552.105,16	226.279,55	220.878,90

ESTADO DE LIQUIDACIÓN DEL PRESUPUESTO

I. Resumen de la clasificación económica del gasto

APLICACIÓN ESUPUESTARIA	DESCRIPCIÓN	CRÉDITOS PRESUPUESTARIOS			GASTOS COMPROMETIDOS	OBLIGACIONES RECONOCIDAS NETAS	PAGOS	OBLIGACIONES PENDIENTES DE PAGO A 31 DE DICIEMBRE	REMANENTES DE CRÉDITO
		INICIALES	MODIFICAC.	DEFINITIVOS					
5100 609	Inv. Nueva infraestructuras y bienes uso general	885.000,00	23.110,60	908.110,60	213.694,78	122.173,06	100.838,94	785.937,54	
6500 609	Inversión Alumbrado Público	300.000,00	0,00	300.000,00	0,00	0,00	0,00	300.000,00	
2400 609	INVERSION NUEVA EN INFRAESTRUCTURA EDUC	0,00	46.778,28	46.778,28	46.778,28	45.729,29	45.729,29	1.048,99	
	TOTAL CONCEPTO :	1.185.000,00	69.888,88	1.254.888,88	260.473,06	167.902,35	146.568,23	1.086.986,53	
	TOTAL ARTÍCULO :	1.185.000,00	69.888,88	1.254.888,88	260.473,06	167.902,35	146.568,23	1.086.986,53	
5100 6100	Reposición Infraest. y Bienes uso Gral	432.000,00	185.642,82	617.642,82	426.718,43	426.718,43	426.718,43	190.924,39	
5100 61101	Relabili. y adecuación zonas verdes y espacios púb	1.447.773,83	300.000,00	1.747.773,83	189.970,00	151.438,98	151.438,98	1.596.334,85	
5100 61122	OBRAS EN BARRIADAS Y POLIGONOS	0,00	5.209.491,26	5.209.491,26	0,00	0,00	0,00	5.209.491,26	
	TOTAL CONCEPTO :	1.879.773,83	5.695.134,08	7.574.907,91	616.688,43	578.157,41	578.157,41	6.996.750,50	
	TOTAL ARTÍCULO :	1.879.773,83	5.695.134,08	7.574.907,91	616.688,43	578.157,41	578.157,41	6.996.750,50	
2400 623	Maquinaria y utillaje jardinería Educación	1.000,00	0,00	1.000,00	538,99	538,99	538,99	461,01	
3200 623	Maquinaria,Inst. y Utillaje Bibliotecas	8.000,00	0,00	8.000,00	4.998,51	4.998,51	0,00	3.001,49	
22000 623	Maquinaria Instal. y Utillaje Admon General	1.000,00	0,00	1.000,00	0,00	0,00	0,00	1.000,00	
	TOTAL CONCEPTO :	10.000,00	0,00	10.000,00	5.537,50	5.537,50	538,99	4.462,50	
3201 625	Mobiliario Archivo	6.000,00	0,00	6.000,00	0,00	0,00	0,00	6.000,00	
22000 625	Adquisición mobiliario	53.000,00	0,00	53.000,00	5.736,13	5.677,37	5.606,23	47.322,63	
	TOTAL CONCEPTO :	59.000,00	0,00	59.000,00	5.736,13	5.677,37	5.606,23	53.322,63	
22000 626	Tecnología y Programación	15.000,00	0,00	15.000,00	955,90	955,90	955,90	14.044,10	
	TOTAL CONCEPTO :	15.000,00	0,00	15.000,00	955,90	955,90	955,90	14.044,10	
4200 627	Infraestructuras Deportivas	120.000,00	1.408.615,35	1.528.615,35	1.044.197,96	993.461,32	993.461,32	535.154,03	
	TOTAL CONCEPTO :	120.000,00	1.408.615,35	1.528.615,35	1.044.197,96	993.461,32	993.461,32	535.154,03	
4200 629	Equipamientos centros deportivos	20.000,00	54.450,00	74.450,00	53.363,63	53.363,62	53.363,62	21.086,38	
	TOTAL CONCEPTO :	20.000,00	54.450,00	74.450,00	53.363,63	53.363,62	53.363,62	21.086,38	
	TOTAL ARTÍCULO :	224.000,00	1.463.065,35	1.687.065,35	1.109.791,12	1.058.995,71	1.053.926,06	628.069,64	
22000 636	Adquisición Equipos Informáticos	24.000,00	0,00	24.000,00	15.827,08	14.307,04	9.350,88	9.692,96	

ESTADO DE LIQUIDACIÓN DEL PRESUPUESTO

I. Resumen de la clasificación económica del gasto

APLICACIÓN ESUPUESTARIA	DESCRIPCIÓN	CRÉDITOS PRESUPUESTARIOS		GASTOS COMPROMETIDOS	OBLIGACIONES RECONOCIDAS NETAS	PAGOS	OBLIGACIONES PENDIENTES DE PAGO A 31 DE DICIEMBRE	REMANENTES DE CRÉDITO
		INICIALES	MODIFICAC. DEFINITIVOS					
	TOTAL CONCEPTO :	24.000,00	24.000,00	15.827,08	14.307,04	9.350,88	4.956,16	9.692,96
	TOTAL ARTÍCULO :	24.000,00	24.000,00	15.827,08	14.307,04	9.350,88	4.956,16	9.692,96
2000 641	Aplicaciones informáticas	25.000,00	25.000,00	6.751,80	5.832,20	0,00	5.832,20	19.167,80
	TOTAL CONCEPTO :	25.000,00	25.000,00	6.751,80	5.832,20	0,00	5.832,20	19.167,80
	TOTAL ARTÍCULO :	25.000,00	25.000,00	6.751,80	5.832,20	0,00	5.832,20	19.167,80
5100 682	Inverstone. Bienes Patrim. Edificios y otras Const	350.000,00	350.000,00	0,00	0,00	0,00	0,00	350.000,00
	TOTAL CONCEPTO :	350.000,00	350.000,00	0,00	0,00	0,00	0,00	350.000,00
	TOTAL ARTÍCULO :	350.000,00	350.000,00	0,00	0,00	0,00	0,00	350.000,00
	TOTAL CAPÍTULO :	3.687.773,83	10.915.862,14	2.009.531,49	1.825.194,71	1.788.002,58	37.192,13	9.090.667,43
		7.228.088,31						

ESTADO DE LIQUIDACIÓN DEL PRESUPUESTO

II. Resumen de la clasificación económica del gasto

APLICACIÓN PRESUPUESTARIA	DESCRIPCIÓN	CRÉDITOS PRESUPUESTARIOS		GASTOS COMPROMETIDOS	OBLIGACIONES RECONOCIDAS NETAS	PAGOS	OBLIGACIONES PENDIENTES DE PAGO A 31 DE DICIEMBRE	REMANENTES DE CRÉDITO
		INICIALES	MODIFICAC. DEFINITIVOS					
7100 749	Transferencia AMANECEER	36.007,84	0,00	6.395,18	6.395,18	6.395,18	0,00	29.612,66
7200 749	Transferencias EMADESA	43.684,62	0,00	21.866,79	21.866,79	21.866,79	0,00	21.817,83
9100 749	Transferencia Empresa MULTIMEDIA	30.000,00	0,00	30.000,00	30.000,00	30.000,00	0,00	0,00
	TOTAL CONCEPTO :	109.692,46	0,00	58.261,97	58.261,97	58.261,97	0,00	51.430,49
	TOTAL ARTÍCULO :	109.692,46	0,00	58.261,97	58.261,97	58.261,97	0,00	51.430,49
64100 767	Transferencia consorcio de transportes	6.648,00	0,00	6.648,00	6.648,00	6.648,00	0,00	0,00
	TOTAL CONCEPTO :	6.648,00	0,00	6.648,00	6.648,00	6.648,00	0,00	0,00
	TOTAL ARTÍCULO :	6.648,00	0,00	6.648,00	6.648,00	6.648,00	0,00	0,00
	TOTAL CAPÍTULO :	116.340,46	0,00	64.909,97	64.909,97	64.909,97	0,00	51.430,49

ESTADO DE LIQUIDACIÓN DEL PRESUPUESTO

I. Resumen de la clasificación económica del gasto

APLICACIÓN PRESUPUESTARIA	DESCRIPCIÓN	CRÉDITOS PRESUPUESTARIOS		GASTOS COMPROMETIDOS	OBLIGACIONES RECONOCIDAS NETAS	PAGOS	OBLIGACIONES PENDIENTES DE PAGO A 31 DE DICIEMBRE	REMANENTES DE CRÉDITO
		INICIALES	MODIFICAC. DEFINITIVOS					
2100 830	Anticipos de Personal	354.800,00	0,00	125.642,60	125.642,60	125.642,60	0,00	229.157,40
	TOTAL CONCEPTO :	354.800,00	0,00	125.642,60	125.642,60	125.642,60	0,00	229.157,40
	TOTAL ARTICULO :	354.800,00	0,00	125.642,60	125.642,60	125.642,60	0,00	229.157,40
	TOTAL CAPITULO :	354.800,00	0,00	125.642,60	125.642,60	125.642,60	0,00	229.157,40

ESTADO DE LIQUIDACIÓN DEL PRESUPUESTO

II. Resumen de la clasificación económica del gasto

APLICACIÓN PRESUPUESTARIA	DESCRIPCIÓN	CRÉDITOS PRESUPUESTARIOS		GASTOS COMPROMETIDOS	OBLIGACIONES RECONOCIDAS NETAS	PAGOS	OBLIGACIONES PENDIENTES DE PAGO A 31 DE DICIEMBRE	REMANENTES DE CRÉDITO
		INICIALES	MODIFICAC. DEFINITIVOS					
01100 913	Amortización de Préstamos	9.500.000,00	-1.000.000,00	8.459.129,84	8.459.129,84	8.459.129,84	0,00	40.870,16
	TOTAL CONCEPTO :	9.500.000,00	-1.000.000,00	8.459.129,84	8.459.129,84	8.459.129,84	0,00	40.870,16
	TOTAL ARTÍCULO :	9.500.000,00	-1.000.000,00	8.459.129,84	8.459.129,84	8.459.129,84	0,00	40.870,16
	TOTAL CAPÍTULO :	9.500.000,00	-1.000.000,00	8.459.129,84	8.459.129,84	8.459.129,84	0,00	40.870,16
	Total General:	49.900.000,00	9.050.936,05	46.594.394,05	45.829.236,93	44.727.402,86	1.101.834,07	13.121.699,12

ESTADO DE LIQUIDACIÓN DEL PRESUPUESTO

I. Resumen de la clasificación funcional del gasto

PARTIDA PRESUPUESTARIA	DESCRIPCIÓN	CRÉDITOS PRESUPUESTARIOS		GASTOS COMPROMETIDOS	OBLIGACIONES RECONOCIDAS NETAS	PAGOS	OBLIGACIONES PENDIENTES DE PAGO A 31 DE DICIEMBRE	REMANENTES DE CRÉDITO
		INICIALES	MODIFICAC. DEFINITIVOS					
01100 310	Intereses	2.200.000,00	0,00	2.182.445,05	2.182.445,05	2.182.445,05	0,00	17.554,95
01100 311	Gastos Financieros	30.000,00	0,00	21.000,75	21.000,75	21.000,75	0,00	8.999,25
01100 35200	Intereses de demora	10.000,00	0,00	126.245,39	126.245,39	126.071,32	174,07	-116.245,39
01100 35201	Intereses de Demora capítulo 2	150.000,00	1.000.000,00	513.489,97	513.489,97	513.489,97	0,00	636.510,03
01100 35202	Intereses de Demora capítulo 6	194.061,89	0,00	393.288,13	393.288,13	393.288,13	0,00	-199.226,24
01100 353	Operaciones de intercambio financiero	120.000,00	0,00	445.168,74	445.168,74	445.168,74	0,00	-325.168,74
01100 913	Amortización de Préstamos	9.500.000,00	-1.000.000,00	8.459.129,84	8.459.129,84	8.459.129,84	0,00	40.870,16
	TOTAL SUBFUNCIÓN : 011	12.204.061,89	0,00	12.140.767,87	12.140.767,87	12.140.593,80	174,07	63.294,02
	TOTAL FUNCIÓN : 01	12.204.061,89	0,00	12.140.767,87	12.140.767,87	12.140.593,80	174,07	63.294,02
	TOTAL GRUPO FUNCIONALES : 0	12.204.061,89	0,00	12.140.767,87	12.140.767,87	12.140.593,80	174,07	63.294,02

ESTADO DE LIQUIDACIÓN DEL PRESUPUESTO

I. Resumen de la clasificación funcional del gasto

PARTIDA PRESUPUESTARIA	DESCRIPCIÓN	CRÉDITOS PRESUPUESTARIOS			GASTOS COMPROMETIDOS	OBLIGACIONES RECONOCIDAS NETAS	PAGOS	OBLIGACIONES PENDIENTES DE PAGO A 31 DE DICIEMBRE	REMANENTES DE CRÉDITO
		INICIALES	MODIFICAC.	DEFINITIVOS					
13200 12001	Policia local funcionarios sueldos grupo A2	90.345,64	0,00	90.345,64	88.085,70	88.085,70	0,00	2.259,94	
13200 12003	Policia local funcionarios sueldos grupo C1	859.982,82	-29.000,00	830.982,82	790.236,83	790.236,83	0,00	40.745,99	
13200 12004	Policia local funcionarios sueldos grupo C2	16.753,80	0,00	16.753,80	14.238,76	14.238,76	0,00	2.515,04	
13200 12005	Policia local funcionarios sueldos grupo E	69.107,22	0,00	69.107,22	49.597,35	49.597,35	0,00	19.509,87	
13200 12006	Policia local funcionarios trienios	226.852,22	0,00	226.852,22	206.979,66	206.979,66	0,00	19.872,56	
13200 12100	Policia local funcionarios complemento de destino	599.800,04	0,00	599.800,04	544.652,52	544.652,52	0,00	55.147,52	
13200 12101	Policia local funcionarios complemento especifico	1.322.747,52	-2.250,00	1.320.497,52	1.197.098,01	1.197.098,01	0,00	123.399,51	
13200 12103	Policia local funcionarios otros complementos	652.801,72	0,00	652.801,72	612.215,19	612.215,19	0,00	40.586,53	
13200 13000	Vigilantes mpales laboral fijo ret. basicas	181.020,57	0,00	181.020,57	177.200,22	177.200,22	0,00	3.820,35	
13200 13002	Vigilantes mpales laboral fijo otras remuneracione	424.025,12	0,00	424.025,12	412.779,82	412.779,82	0,00	11.245,30	
13200 150	Policia local productividad	10.854,84	0,00	10.854,84	15.095,64	15.095,64	0,00	-4.240,80	
13200 151	Policia local gratificaciones	14.600,86	0,00	14.600,86	12.633,94	12.633,94	0,00	1.966,92	
13200 16000	Policia local cuota patronal Seguridad Social	1.466.334,10	-9.000,00	1.457.334,10	1.422.075,49	1.422.075,49	0,00	35.258,61	
13200 204	Arrendamiento Material Transporte Policia	300.000,00	0,00	300.000,00	282.942,34	282.942,34	472,94	17.057,66	
13200 21300	Reparaciones y material diverso	4.000,00	0,00	4.000,00	2.230,72	2.230,72	0,00	1.769,28	
13200 22000	Material de Oficina administracion atestados	2.000,00	0,00	2.000,00	1.997,89	1.997,89	0,00	2,11	
13200 22104	Vestuario y material complementario	50.000,00	0,00	50.000,00	22.336,26	22.336,26	0,00	27.663,74	
13200 22199	Material defensa policia local	4.000,00	0,00	4.000,00	3.584,02	3.584,02	0,00	415,98	
13200 22299	Comunicaciones	50.000,00	0,00	50.000,00	7.649,14	7.649,14	0,00	42.350,86	
13200 22610	Gastos diversos educacion vial	3.000,00	0,00	3.000,00	1.183,67	1.183,67	0,00	1.816,33	
13200 22611	Gastos diversos disciplina urbanistica	2.000,00	0,00	2.000,00	0,00	0,00	0,00	2.000,00	
13200 22706	Contratacion asesoria juridica Policia Local	5.000,00	0,00	5.000,00	435,91	435,91	0,00	4.564,09	
13200 22799	Contratacion Señalización	35.000,00	0,00	35.000,00	29.069,57	29.069,57	0,00	5.930,43	
	TOTAL SUBFUNCIÓN : 132	6.390.226,47	-40.250,00	6.349.976,47	5.894.448,19	5.894.318,65	50.426,11	455.657,82	
13400 214	Material transporte Protección Civil	17.900,00	0,00	17.900,00	16.800,00	16.800,00	0,00	1.275,00	
13400 22104	Uniformes Protección Civil	3.500,00	0,00	3.500,00	3.371,27	3.371,26	0,00	128,74	
13400 22199	Suministro material diverso proteccion civil	8.000,00	0,00	8.000,00	1.267,39	1.267,39	0,00	6.732,61	
13400 224	Seguros proteccion civil	4.600,00	0,00	4.600,00	2.062,55	2.062,55	0,00	2.537,45	
13400 22606	Cursos y conferencias proteccion civil	1.000,00	0,00	1.000,00	0,00	0,00	0,00	1.000,00	
13400 48900	Agrupación Local Protección Civil PEM	142.000,00	0,00	142.000,00	141.000,00	141.000,00	0,00	1.000,00	
13400 48903	Protección Civil Playas	150.000,00	0,00	150.000,00	147.400,00	147.400,00	0,00	2.600,00	
	TOTAL SUBFUNCIÓN : 134	327.000,00	0,00	327.000,00	311.901,21	311.726,20	11.709,66	15.273,80	
13500 467	Consortio Contra Incendios	955.000,00	71.800,00	1.026.800,00	1.025.252,00	1.025.252,00	0,00	1.548,00	

ESTADO DE LIQUIDACIÓN DEL PRESUPUESTO

II. Resumen de la clasificación funcional del gasto

PARTIDA PRESUPUESTARIA	DESCRIPCIÓN	CRÉDITOS PRESUPUESTARIOS			GASTOS COMPROMETIDOS	OBLIGACIONES RECONOCIDAS NETAS	PAGOS	OBLIGACIONES PENDIENTES DE PAGO A 31 DE DICIEMBRE	REMANENTES DE CRÉDITO
		INICIALES	MODIFICAC.	DEFINITIVOS					
	TOTAL SUBFUNCIÓN : 135	955.000,00	71.800,00	1.026.800,00	1.025.252,00	1.025.252,00	0,00	1.548,00	
	TOTAL FUNCIÓN : 13	7.672.226,47	31.550,00	7.703.776,47	7.231.601,40	7.169.161,08	62.135,77	472.479,62	
15000 12000	Urbanismo sueldos funcionarios grupo A1	73.386,84	-27.000,00	46.386,84	41.585,50	41.585,50	0,00	4.801,34	
15000 12001	Urbanismo sueldos funcionarios grupo A2	90.345,64	0,00	90.345,64	85.740,17	85.740,17	0,00	4.605,47	
15000 12003	Urbanismo sueldos funcionarios grupo C1	59.309,16	0,00	59.309,16	59.021,03	59.021,03	0,00	288,13	
15000 12004	Urbanismo sueldos funcionarios grupo C2	16.757,20	0,00	16.757,20	16.757,16	16.757,16	0,00	0,04	
15000 12005	Urbanismo sueldos funcionarios grupo E	15.357,16	0,00	15.357,16	15.356,88	15.356,88	0,00	0,28	
15000 12006	Funcionarios urbanismo trienios	63.323,54	0,00	63.323,54	51.318,03	51.318,03	0,00	12.005,51	
15000 12100	Urbanismo funcionarios complemento de destino	161.556,78	0,00	161.556,78	135.276,12	135.276,12	0,00	26.280,66	
15000 12101	Urbanismo funcionarios complemento específico	320.969,14	0,00	320.969,14	272.532,66	272.532,66	0,00	48.436,48	
15000 12103	Urbanismo funcionarios otros complementos	1.321,28	0,00	1.321,28	2.514,57	2.514,57	0,00	-1.193,29	
15000 13000	Urbanismo laboral fijo retribuciones basicas	117.664,02	0,00	117.664,02	113.820,06	113.820,06	0,00	3.843,96	
15000 13002	Urbanismo laboral fijo otras remuneraciones	182.114,45	0,00	182.114,45	175.742,48	175.742,48	0,00	6.371,97	
15000 150	Urbanismo productividad	18.218,28	0,00	18.218,28	18.218,28	18.218,28	0,00	0,00	
15000 151	Urbanismo gratificaciones	2.680,86	0,00	2.680,86	2.822,16	2.822,16	0,00	-141,30	
15000 16000	Urbanismo cuotas Seguridad Social	363.694,72	-9.000,00	354.694,72	319.892,16	319.892,16	0,00	34.802,56	
	TOTAL SUBFUNCIÓN : 150	1.486.699,07	-36.000,00	1.450.699,07	1.310.597,26	1.310.597,26	0,00	140.101,81	
15100 22706	ESTUDIOS Y TRABAJOS TECNICOS (CONVEN	0,00	60.500,00	60.500,00	55.297,00	55.297,00	0,00	60.500,00	
15100 609	Inv. Nueva infraestructuras y bienes uso general	885.000,00	23.110,60	908.110,60	213.694,78	100.838,94	21.334,12	785.937,54	
15100 61100	Reposición Infraestr. y Bienes uso Gral	432.000,00	185.642,82	617.642,82	426.718,43	426.718,43	0,00	190.924,39	
15100 61101	Rehabilit. y adecuación zonas verdes y espacios púb	1.447.773,83	300.000,00	1.747.773,83	189.970,00	151.438,98	0,00	1.596.334,85	
15100 61122	OBRAS EN BARRIADAS Y POLIGONOS	0,00	5.209.491,26	5.209.491,26	0,00	0,00	0,00	5.209.491,26	
15100 682	Inversione. Bienes Patrim. Edificios y otras Const	350.000,00	0,00	350.000,00	0,00	0,00	0,00	350.000,00	
	TOTAL SUBFUNCIÓN : 151	3.114.773,83	5.778.744,68	8.893.518,51	885.680,21	678.996,35	21.334,12	8.193.188,04	
15200 22706	ESTUDIOS Y TRABAJOS TECNICOS VIVIEND	0,00	38.900,00	38.900,00	38.900,00	38.900,00	0,00	38.900,00	
	TOTAL SUBFUNCIÓN : 152	0,00	38.900,00	38.900,00	38.900,00	0,00	0,00	38.900,00	
15500 12004	Obras y servicios funcionarios sueldos grupo C2	73.312,75	0,00	73.312,75	72.934,94	72.934,94	0,00	377,81	
15500 12005	Obras y servicios funcionarios sueldos grupo E	5.758,94	0,00	5.758,94	4.449,35	4.449,35	0,00	1.309,59	
15500 12006	Obras y servicios funcionarios trienios	17.448,10	0,00	17.448,10	16.934,43	16.934,43	0,00	513,67	
15500 12100	Obras y servicios funcionarios complemento destino	40.644,31	0,00	40.644,31	39.774,77	39.774,77	0,00	869,54	

ESTADO DE LIQUIDACIÓN DEL PRESUPUESTO

U. Resumen de la clasificación funcional del gasto

PARTIDA PRESUPUESTARIA	DESCRIPCIÓN	CRÉDITOS PRESUPUESTARIOS			GASTOS COMPROMETIDOS	OBLIGACIONES RECONOCIDAS NETAS	PAGOS	OBLIGACIONES PENDIENTES DE PAGO A 31 DE DICIEMBRE	REMANENTES DE CRÉDITO
		INICIALES	MODIFICAC.	DEFINITIVOS					
15500 12101	Obras y servicios funcionarios com. específico	104.966,54	0,00	104.966,54	102.697,78	102.697,78	0,00	2.268,76	
15500 12103	Obras y servicios funcionarios otros complementos	7.004,11	0,00	7.004,11	8.701,83	8.701,83	0,00	-1.697,72	
15500 13000	Obras y servicios laboral fijo retrib. básicas	51.633,38	-17.310,74	34.322,64	25.103,30	25.103,30	0,00	9.219,34	
15500 13002	Obras y Servicios laboral fijo otras remuneraciones	44.429,77	0,00	44.429,77	39.755,70	39.755,70	0,00	4.674,07	
15500 150	Obras y servicios productividad	5.421,96	0,00	5.421,96	9.532,84	9.532,84	0,00	-4.110,88	
15500 151	Obras y servicios gratificaciones	14.639,09	0,00	14.639,09	20.822,69	20.822,69	0,00	-6.183,60	
15500 16000	Obras y servicios cuota patronal seguridad social	113.915,30	-5.712,54	108.202,76	101.594,44	101.594,44	0,00	6.608,32	
	TOTAL SUBFUNCIÓN : 155	479.174,25	-23.023,28	456.150,97	442.302,07	442.302,07	0,00	13.848,90	
	TOTAL FUNCIÓN : 15	5.080.647,15	5.758.621,40	10.839.268,55	2.677.479,54	2.453.229,80	21.334,12	8.386.038,75	
16100 22101	Suministro de agua	200.000,00	0,00	200.000,00	16.554,67	16.554,67	0,00	183.445,33	
	TOTAL SUBFUNCIÓN : 161	200.000,00	0,00	200.000,00	16.554,67	16.554,67	0,00	183.445,33	
16200 22699	Canon tratamiento RSU	52.400,00	0,00	52.400,00	13.325,76	11.370,60	1.955,16	39.074,24	
	TOTAL SUBFUNCIÓN : 162	52.400,00	0,00	52.400,00	13.325,76	11.370,60	1.955,16	39.074,24	
16300 13000	Limpieza viaria retribuciones personal fijo	1.653.539,42	74.000,00	1.727.539,42	1.668.962,42	1.668.962,42	0,00	58.577,00	
16300 151	Limpieza Viaria Gratificaciones	300,00	0,00	300,00	0,00	0,00	0,00	300,00	
16300 16000	Limpieza viaria cuota patronal seguridad social	545.668,01	0,00	545.668,01	542.178,05	542.178,05	0,00	3.489,96	
16300 214	Elementos de transporte	71.975,00	0,00	71.975,00	34.311,38	34.311,38	0,00	37.663,62	
16300 22003	Materiales	15.617,00	0,00	15.617,00	13.219,20	13.219,20	0,00	2.397,80	
16300 22104	Uniformidad personal Limpieza Viaria	12.000,00	0,00	12.000,00	7.130,57	7.130,57	0,00	4.869,43	
16300 22700	Servicio RSU y limpieza viaria y de playas	62.000,00	0,00	62.000,00	221.316,32	221.316,32	0,00	-159.316,32	
	TOTAL SUBFUNCIÓN : 163	2.361.099,43	74.000,00	2.435.099,43	2.487.117,94	2.487.117,94	0,00	-52.018,51	
16500 22100	Suministro energía eléctrica	1.360.000,00	0,00	1.360.000,00	1.075.127,12	881.956,80	193.170,32	284.872,88	
16500 609	Inversión Alumbrado Público	300.000,00	0,00	300.000,00	0,00	0,00	0,00	300.000,00	
	TOTAL SUBFUNCIÓN : 165	1.660.000,00	0,00	1.660.000,00	1.075.127,12	881.956,80	193.170,32	584.872,88	
	TOTAL FUNCIÓN : 16	4.273.499,43	74.000,00	4.347.499,43	3.592.125,49	3.397.000,01	195.125,48	755.373,94	
17000 210	Mantenimiento instalaciones medioambientales	10.000,00	0,00	10.000,00	0,00	0,00	0,00	10.000,00	
17000 22706	Estudios y trabajos técnicos EMGREAL	20.000,00	0,00	20.000,00	0,00	0,00	0,00	20.000,00	
17000 449	Transferecias EMGREAL	1.000,00	0,00	1.000,00	0,00	0,00	0,00	1.000,00	

ESTADO DE LIQUIDACIÓN DEL PRESUPUESTO

I. Resumen de la clasificación funcional del gasto

PARTIDA PRESUPUESTARIA	DESCRIPCIÓN	CRÉDITOS PRESUPUESTARIOS		GASTOS COMPROMETIDOS	OBLIGACIONES RECONOCIDAS NETAS	PAGOS	OBLIGACIONES PENDIENTES DE PAGO A 31 DE DICIEMBRE	REMANENTES DE CRÉDITO
		INICIALES	MODIFICAC. DEFINITIVOS					
	TOTAL SUBFUNCIÓN : 170	31.000,00	0,00	0,00	0,00	0,00	0,00	31.000,00
17100 449	Transferencias AMANEGER	699.626,49	-71.800,00	529.500,00	529.500,00	529.500,00	0,00	98.326,49
17100 749	Transferencia AMANEGER	36.007,84	0,00	6.395,18	6.395,18	6.395,18	0,00	29.612,66
	TOTAL SUBFUNCIÓN : 171	735.634,33	-71.800,00	535.895,18	535.895,18	535.895,18	0,00	127.939,15
17200 449	Transferencias EMADESA	4.224.309,14	0,00	4.166.700,00	4.166.700,00	4.166.700,00	0,00	57.609,14
17200 749	Transferencias EMADESA	43.684,62	0,00	21.866,79	21.866,79	21.866,79	0,00	21.817,83
	TOTAL SUBFUNCIÓN : 172	4.267.993,76	0,00	4.188.566,79	4.188.566,79	4.188.566,79	0,00	79.426,97
	TOTAL FUNCIÓN : 17	5.034.628,09	-71.800,00	4.724.461,97	4.724.461,97	4.724.461,97	0,00	238.366,12
	TOTAL GRUPO FUNCIONALES : 1	22.061.001,14	5.792.371,40	18.225.668,40	18.001.114,11	17.722.518,74	278.595,37	9.852.258,43

ESTADO DE LIQUIDACIÓN DEL PRESUPUESTO

II. Resumen de la clasificación funcional del gasto

PARTIDA PRESUPUESTARIA	DESCRIPCIÓN	CRÉDITOS PRESUPUESTARIOS			GASTOS COMPROMETIDOS	OBLIGACIONES RECONOCIDAS NETAS	PAGOS	OBLIGACIONES PENDIENTES DE PAGO A 31 DE DICIEMBRE	REMANENTES DE CRÉDITO
		INICIALES	MODIFICAC.	DEFINITIVOS					
21100 16103	Pensionales excepcionales	112.000,00	0,00	112.000,00	109.932,72	109.932,72	109.932,72	0,00	2.067,28
	TOTAL SUBFUNCIÓN : 211	112.000,00	0,00	112.000,00	109.932,72	109.932,72	109.932,72	0,00	2.067,28
	TOTAL FUNCIÓN : 21	112.000,00	0,00	112.000,00	109.932,72	109.932,72	109.932,72	0,00	2.067,28
22100 16204	Gastos convenio personal	100.000,00	2.000,00	102.000,00	101.334,43	101.334,43	101.334,43	0,00	665,57
22100 830	Anticipos de Personal	354.800,00	0,00	354.800,00	125.642,60	125.642,60	125.642,60	0,00	229.157,40
	TOTAL SUBFUNCIÓN : 221	454.800,00	2.000,00	456.800,00	226.977,03	226.977,03	226.977,03	0,00	229.822,97
	TOTAL FUNCIÓN : 22	454.800,00	2.000,00	456.800,00	226.977,03	226.977,03	226.977,03	0,00	229.822,97
23000 12000	Servicios sociales funcionarios sueldos grupo A1	29.354,76	0,00	29.354,76	29.354,64	29.354,64	29.354,64	0,00	0,12
23000 12001	Servicios sociales funcionarios sueldos grupo A2	103.252,16	0,00	103.252,16	103.252,16	103.252,16	103.252,16	0,00	0,00
23000 12003	Servicios sociales funcionarios sueldos grupo C1	29.654,58	0,00	29.654,58	29.654,52	29.654,52	29.654,52	0,00	0,06
23000 12005	Servicios sociales funcionarios sueldos Grupo E	7.678,58	0,00	7.678,58	7.678,58	7.678,58	7.678,58	0,00	0,00
23000 12006	Servicios sociales funcionarios trienios	48.042,78	0,00	48.042,78	48.771,96	48.771,96	48.771,96	0,00	-729,18
23000 12100	Servicios sociales func. complemento de destino	109.638,48	0,00	109.638,48	109.638,48	109.638,48	109.638,48	0,00	0,00
23000 12101	Servicios sociales funcionarios comp. específico	204.987,16	0,00	204.987,16	204.987,16	204.987,16	204.987,16	0,00	0,00
23000 12103	Servicios sociales funcionarios otros complementos	660,64	0,00	660,64	3.078,84	3.078,84	3.078,84	0,00	0,00
23000 13100	Servicios sociales laboral eventual	294.595,35	17.310,74	311.906,09	286.198,01	286.198,01	286.198,01	0,00	-2.418,20
23099 13102	RETRIBUCIONES PERSONAL RIESGO EXCLU	0,00	8.506,97	8.506,97	18.605,56	18.605,56	18.605,56	0,00	25.708,08
23099 13107	RETRIBUCIONES PERSONAL PROG.POBLACI	0,00	13.000,00	13.000,00	10.070,40	10.070,40	10.070,40	0,00	-10.098,59
23099 13132	RETRIBUCIONES PERSONAL RIESGO EXCLU	0,00	94.870,62	94.870,62	0,00	0,00	0,00	0,00	2.929,60
23000 150	Servicios sociales productividad	7.118,88	0,00	7.118,88	7.118,88	7.118,88	7.118,88	0,00	94.870,62
23000 16000	Servicios sociales cuota patronal seguridad social	273.195,28	5.712,54	278.907,82	228.915,06	228.915,06	228.915,06	0,00	0,00
23099 16002	S.S.PERSONAL RIESGO EXCLUSION SOCIAL	0,00	32.727,58	32.727,58	21.350,74	21.350,74	21.350,74	0,00	49.992,76
23099 16007	SEG.SOCIAL.PERSONAL PROG.POBLACION G	0,00	1.100,00	1.100,00	2.801,71	2.801,71	2.801,71	0,00	11.376,84
23099 16032	S.S. PERSONAL RIESGO EXCLUSION 2014	0,00	32.521,38	32.521,38	0,00	0,00	0,00	0,00	-1.701,71
	TOTAL SUBFUNCIÓN : 230	1.408.178,65	205.749,83	1.313.928,48	1.111.476,70	1.111.476,70	1.111.476,70	0,00	32.521,38
23100 21303	Equipamiento centro serv. sociales	2.640,00	0,00	2.640,00	867,63	867,63	730,63	137,00	1.772,37
23100 21304	Mantenimiento vdas. alquiler 3º edad	1.760,00	0,00	1.760,00	1.558,81	1.558,81	1.426,19	132,62	201,19
23100 21305	Mantenimiento alarma dpto. servicios sociales	800,00	0,00	800,00	0,00	0,00	0,00	0,00	800,00
23100 22001	Suministro Publicaciones Centro DIA	2.112,00	0,00	2.112,00	2.004,72	2.004,72	2.004,72	0,00	107,28
23100 22608	Programa actividades Tercera Edad	2.640,00	0,00	2.640,00	16.825,12	16.825,12	13.025,85	3.799,27	-14.185,12

ESTADO DE LIQUIDACIÓN DEL PRESUPUESTO

U. Resumen de la clasificación funcional del gasto

PARTIDA PRESUPUESTARIA	DESCRIPCIÓN	CRÉDITOS PRESUPUESTARIOS			GASTOS COMPROMETIDOS	OBLIGACIONES RECONOCIDAS NETAS	PAGOS	OBLIGACIONES PENDIENTES DE PAGO A 31 DE DICIEMBRE	REMANENTES DE CRÉDITO
		INICIALES	MODIFICAC.	DEFINITIVOS					
23100 22610	Programa Transformación Social ZN	20.000,00	0,00	20.000,00	0,00	0,00	0,00	20.000,00	
23100 22619	Programa de Actividades SS.SS.	5.280,00	0,00	5.280,00	6.416,00	6.416,00	0,00	-1.136,00	
23100 22626	Programa activ.con menores	6.160,00	0,00	6.160,00	3.245,00	3.245,00	0,00	2.915,00	
23100 22699	Programas atención con población inmigrante	9.893,00	0,00	9.893,00	593,27	593,27	0,00	9.299,73	
23100 22710	Gestión ayuda a domicilio personas dependientes	804.181,96	29.210,86	833.392,82	833.392,82	457.115,57	91.224,95	285.052,30	
23100 22711	Gestión unidad estancia diurna	93.305,69	0,00	93.305,69	94.300,29	77.916,22	16.384,07	-994,60	
23100 22714	Guardería y mantenimiento centro DIA	55.525,23	0,00	55.525,23	50.759,32	43.131,36	4.249,27	8.144,60	
23100 260	Gastos atención centro pupal. informacion mujer	15.225,91	0,00	15.225,91	6.833,76	3.823,56	1.655,00	9.747,35	
23100 261	Gestión ayuda a domicilio no dependientes	111.300,00	0,00	111.300,00	123.128,93	102.571,98	20.556,95	-11.828,93	
	TOTAL SUBFUNCIÓN : 231	1.130.823,79	29.210,86	1.160.034,65	1.139.925,67	711.407,08	138.732,40	309.895,17	
23200 22610	Programa de Actividades contra la Droga	8.800,00	0,00	8.800,00	720,65	720,65	0,00	8.079,35	
23200 48900	Ayudas Económicas de atención social	140.000,00	0,00	140.000,00	135.710,97	134.684,05	1.026,92	4.289,03	
23200 48901	Programa ayudas económicas familiares	40.000,00	5.000,00	45.000,00	48.665,86	48.665,86	0,00	-3.665,86	
23299 48910	PROG. EXTRAORDINARIO SUMINISTROS MI	0,00	19.500,00	19.500,00	19.423,80	19.423,80	0,00	76,20	
	TOTAL SUBFUNCIÓN : 232	188.800,00	24.500,00	213.300,00	204.521,28	203.494,36	1.026,92	8.778,72	
23300 22199	Suministros varios residencias	23.142,40	0,00	23.142,40	18.629,26	12.550,57	2.751,19	7.840,64	
23300 223	Atencion a la discapacidad	13.000,00	-5.000,00	8.000,00	229,15	124,15	105,00	7.770,85	
23300 22608	Gastos vvdas mpales en alquiler para 3ª edad	19.137,83	0,00	19.137,83	19.137,83	15.667,10	3.133,42	337,31	
23300 22799	Gestión residencia municipal de ancianos	790.439,60	0,00	790.439,60	790.439,60	642.599,10	128.519,82	19.320,68	
23300 48904	Convenio Comunidad Terapéutica MONTENEGRA	1.200,00	0,00	1.200,00	0,00	0,00	0,00	1.200,00	
23300 48905	Convenio CARTAS SAN ROQUE (Navidad)	10.000,00	0,00	10.000,00	10.000,00	10.000,00	0,00	0,00	
	TOTAL SUBFUNCIÓN : 233	856.919,83	-5.000,00	851.919,83	838.435,84	680.940,92	134.509,43	36.469,48	
	TOTAL FUNCIÓN : 23	3.284.722,27	254.460,69	3.539.182,96	3.294.359,49	2.707.319,06	274.268,75	557.595,15	
24100 12001	AMDEL funcionarios sueldos grupo A2	25.813,04	0,00	25.813,04	25.813,04	25.813,04	0,00	0,00	
24100 12003	AMDEL funcionarios sueldos grupo C1	9.884,86	0,00	9.884,86	9.884,84	9.884,84	0,00	0,02	
24100 12006	AMDEL funcionarios trienios	7.462,08	0,00	7.462,08	7.357,77	7.357,77	0,00	104,31	
24100 12100	AMDEL funcionarios complemento destino	20.825,70	0,00	20.825,70	20.825,70	20.825,70	0,00	0,00	
24100 12101	AMDEL funcionarios complemento específico	36.245,58	0,00	36.245,58	36.245,58	36.245,58	0,00	0,00	
24100 12103	AMDEL funcionarios otros complementos	988,82	0,00	988,82	986,64	986,64	0,00	2,18	
24100 13000	AMDEL laboral fijo retribuciones basicas	17.886,53	0,00	17.886,53	32.599,68	32.599,68	0,00	-14.713,15	
24100 13002	AMDEL laboral fijo otras remuneraciones	31.097,31	0,00	31.097,31	50.113,70	50.113,70	0,00	-19.016,39	

ESTADO DE LIQUIDACIÓN DEL PRESUPUESTO

U. Resumen de la clasificación funcional del gasto

PARTIDA PRESUPUESTARIA	DESCRIPCIÓN	CRÉDITOS PRESUPUESTARIOS		GASTOS COMPROMETIDOS	OBLIGACIONES RECONOCIDAS NETAS	PAGOS	OBLIGACIONES PENDIENTES DE PAGO A 31 DE DICIEMBRE	REMANENTES DE CRÉDITO
		INICIALES	MODIFICAC. DEFINITIVOS					
24100 13100	AMDEL Laboral Eventual	65.188,96	0,00	65.188,96	26.852,22	26.852,22	0,00	38.336,74
24199 13104	RETRIBUCIONES PERSONAL PROFEA 2014	0,00	32.862,41	32.862,41	11.584,62	11.584,62	0,00	21.277,79
24199 13105	RETRIBUCIONES PERSONAL ANDALUCIA O	0,00	85.271,81	85.271,81	66.805,50	66.805,50	0,00	18.466,31
24199 13111	RETRIBUCIONES PERSONAL PLAN PROVINC	0,00	54.387,04	54.387,04	32.000,58	32.000,58	0,00	22.386,46
24199 13112	RETRIBUCIONES PERSONAL PROGRAMA EM	0,00	587.500,97	587.500,97	151.216,82	151.216,82	0,00	436.284,15
24199 13118	RETRIBUCIONES PERSONAL ABSENTISMO E	0,00	3.710,03	3.710,03	3.823,63	3.823,63	0,00	-113,60
24199 13130	RETRIBUCIONES PERSONAL PROFEA 2013	0,00	26.550,80	26.550,80	24.376,13	24.376,13	0,00	2.174,67
24199 13131	RETRIBUCIONES PERSONAL ABSENTISMO E	0,00	2.583,19	2.583,19	0,00	0,00	0,00	2.583,19
24199 13133	RETRIBUCIONES PERSONAL PROG. EMPLEO	0,00	217.273,55	217.273,55	30.861,95	30.861,95	0,00	186.411,60
24100 150	AMDEL Productividad	5.687,16	0,00	5.687,16	5.687,16	5.687,16	0,00	0,00
24100 16000	AMDEL cuota patronal seguridad social	71.079,65	0,00	71.079,65	71.171,64	71.171,64	0,00	-91,99
24199 16004	SEG.SOCIAL PERSONAL PROFEA 2014	0,00	12.380,21	12.380,21	2.878,87	2.878,87	0,00	9.501,34
24199 16005	SEG.SOCIAL ANDALUCIA ORIENTA 2013/2014	0,00	26.883,90	26.883,90	20.163,24	20.163,24	0,00	6.720,66
24199 16011	SEG.SOCIAL PLAN PROVINCIAL FOMENTO E	0,00	26.787,65	26.787,65	8.067,66	8.067,66	0,00	18.719,99
24199 16012	SEG.SOCIAL PERSONAL PROGRAMA EMPLE	0,00	180.499,03	180.499,03	29.015,90	29.015,90	0,00	151.483,13
24199 16018	S.S.PERSONAL ABSENTISMO ESCOLAR 13/14	0,00	1.306,20	1.306,20	1.362,50	1.362,50	0,00	-56,30
24199 16030	SEG.SOC.PERSONAL PROFEA 2013	0,00	10.864,98	10.864,98	11.923,52	11.923,52	0,00	-1.058,54
24199 16031	S.S.PERSONAL ABSENTISMO ESCOLAR 14/15	0,00	918,81	918,81	0,00	0,00	0,00	918,81
24199 16033	SEG.SOCIALPERSONAL PROGRAMA EMPLEO	0,00	65.126,45	65.126,45	0,00	0,00	0,00	65.126,45
24100 22000	Materiales Plan de Choque	10.000,00	0,00	10.000,00	11.465,49	11.465,49	0,00	-1.465,49
24100 22104	VESTUARIO PLANES DE EMPLEO	0,00	0,00	0,00	7.043,37	7.043,37	0,00	-6.895,75
24199 22605	GASTOS DIVERSOS PROG. ANDALUCIA ORIE	0,00	11.892,39	11.892,39	1.462,82	1.462,82	0,00	-6.895,75
24100 22610	Gastos diversos Fomento del Empleo	5.400,00	40.000,00	45.400,00	39.159,65	39.159,65	0,00	10.429,57
24199 22611	GASTOS DIVERSOS PLAN PROVINCIAL FOM	0,00	12.280,07	12.280,07	3.338,69	3.338,69	0,00	6.240,35
24100 22611	Programa Club del Trabajo	2.300,00	40.000,00	42.300,00	39.216,55	39.216,55	39.159,65	8.941,38
24100 22613	Gastos diversos talleres de empleo	3.700,00	0,00	3.700,00	4.612,16	4.612,16	0,00	3.083,46
24100 22614	Gastos diversos programas subvencionados	3.800,00	0,00	3.800,00	4.659,13	4.659,13	0,00	-912,16
24199 22618	GASTOS DIVERSOS PROG.ABSENTISMO ESC	0,00	29,77	29,77	29,77	29,77	4.399,93	-859,13
24199 22630	COSTES MATERIALES PROFEA 2013	0,00	24.677,02	24.677,02	15.673,50	15.673,50	0,00	9.003,52
24199 22631	GASTOS DIVERSOS ABSENTISMO ESCOLAR	0,00	498,00	498,00	200,00	200,00	0,00	298,00
24199 22632	COSTE MATERIALES PROFEA 2014	0,00	18.097,05	18.097,05	2.187,87	2.187,87	0,00	15.909,18
24100 22706	Estudios y trabajos técnicos acción Experimental	7.000,00	0,00	7.000,00	0,00	0,00	0,00	7.000,00
24100 48906	Becas personal en prácticas	4.000,00	0,00	4.000,00	0,00	0,00	0,00	4.000,00
24199 48906	BECAS FORMATIVAS PLAN EMPLEO (CRECE	0,00	79.200,00	79.200,00	48.950,87	48.950,87	10.037,82	4.000,00
24100 48907	Ayudas transportes personal Programas Municipales	1,00	0,00	1,00	0,00	0,00	0,00	30.249,13

ESTADO DE LIQUIDACIÓN DEL PRESUPUESTO

I. Resumen de la clasificación funcional del gasto

PARTIDA PRESUPUESTARIA	DESCRIPCIÓN	CRÉDITOS PRESUPUESTARIOS			GASTOS COMPROMETIDOS	OBLIGACIONES RECONOCIDAS NETAS	PAGOS	OBLIGACIONES PENDIENTES DE PAGO A 31 DE DICIEMBRE	REMANENTES DE CRÉDITO
		INICIALES	MODIFICAC.	DEFINITIVOS					
	TOTAL SUBFUNCIÓN : 241	328.360,69	1.561.581,33	1.889.942,02	859.618,76	859.471,13	758.485,48	100.985,65	1.030.470,89
	TOTAL FUNCIÓN : 24	328.360,69	1.561.581,33	1.889.942,02	859.618,76	859.471,13	758.485,48	100.985,65	1.030.470,89
	TOTAL GRUPO FUNCIONALES : 2	4.179.882,96	1.818.042,02	5.997.924,98	4.490.888,00	4.177.968,69	3.802.714,29	375.254,40	1.819.956,29